

Код территории по ОКАТО	Код некредитной финансовой организации		
	по ОКПО	ОГРН	ИНН
50401368000	20028383	1175476112646	5407967714

**БУХГАЛТЕРСКИЙ БАЛАНС
МИКРОФИНАНСОВОЙ ОРГАНИЗАЦИИ
В ФОРМЕ ХОЗЯЙСТВЕННОГО ОБЩЕСТВА ИЛИ ТОВАРИЩЕСТВА. ЛОМBARDA**
на 30 сентября 2023 г.

Общество с ограниченной ответственностью МИКРОФИНАНСОВАЯ КОМПАНИЯ "ЦФР ВИ" (ООО МФК "ЦФР ВИ")
(полное фирменное наименование или сокращенное фирменное наименование)

Почтовый адрес 630007, Новосибирская обл, Новосибирск г, Фабричная ул, д. № 55, оф. 408

Код формы по ОКУД 0420842

Годовая (квартальная)

(тыс. руб.)

Номер строки	Наименование показателя	Пояснения к строкам	На 30 сентября 2023 г.	На 31 декабря 2022 г.
1	2	3	4	5
РАЗДЕЛ I. АКТИВЫ				
1	Денежные средства	5.1	112 249	92 016
2	Финансовые активы, оцениваемые по справедливой стоимости через прибыль или убыток		-	-
3	Финансовые активы, оцениваемые по справедливой стоимости через прочий совокупный доход		-	-
4	Финансовые активы, оцениваемые по амортизированной стоимости	8.1	1 127 709	1 156 354
5	Активы (активы выбывающих групп), классифицированные как предназначенные для продажи		-	-
6	Инвестиции в ассоциированные предприятия		-	-
7	Инвестиции в совместно контролируемые предприятия		-	-
8	Инвестиции в дочерние предприятия		-	-
9	Инвестиционное имущество и капитальные вложения в него		-	-
10	Нематериальные активы		-	-
11	Основные средства и капитальные вложения в них	15.1	43 539	37 215
12	Требования по текущему налогу на прибыль		0	416
13	Отложенные налоговые активы		5 051	3 991
14	Прочие активы	17.1	51 824	36 761
15	ИТОГО АКТИВОВ		1 340 372	1 326 753
РАЗДЕЛ II. ОБЯЗАТЕЛЬСТВА				
16	Финансовые обязательства, оцениваемые по справедливой стоимости через прибыль или убыток		-	-
17	Финансовые обязательства, оцениваемые по амортизированной стоимости	19.1	589 295	789 646
18	Обязательства выбывающих групп, классифицированные как предназначенные для продажи		-	-
19	Обязательства по текущему налогу на прибыль		22 658	21 517
20	Отложенные налоговые обязательства		-	-
21	Резервы – оценочные обязательства		-	-
22	Прочие обязательства	21.1	19 461	6 180
23	ИТОГО ОБЯЗАТЕЛЬСТВ		631 414	827 343
РАЗДЕЛ III. КАПИТАЛ				
24	Уставный (складочный) капитал		90 600	90 600
25	Добавочный капитал		34 000	34 000
26	Резервный капитал		-	-
27	Собственные акции (доли), выкупленные у акционеров (участников)		-	-
28	Резервы		-	-
29	Нераспределенная прибыль (непокрытый убыток)		584 358	374 810
30	ИТОГО КАПИТАЛА		708 958	499 410
31	ИТОГО КАПИТАЛА И ОБЯЗАТЕЛЬСТВ		1 340 372	1 326 753

ВРИО директора
(должность)

Е.Н. Дворникова
(инициалы, фамилия)

31 октября 2023 г.



Код территории по ОКАТО	Код некредитной финансовой организации		
	по ОКПО	ОГРН	ИНН
50401368000	20028383	1175476112646	5407967714

ОТЧЕТ
О ФИНАНСОВЫХ РЕЗУЛЬТАТАХ МИКРОФИНАНСОВОЙ ОРГАНИЗАЦИИ
В ФОРМЕ ХОЗЯЙСТВЕННОГО ОБЩЕСТВА ИЛИ ТОВАРИЩЕСТВА, ЛОМБАРДА
за Январь - Сентябрь 2023 г.

Общество с ограниченной ответственностью МИКРОФИНАНСОВАЯ КОМПАНИЯ "ЦФР ВИ" (ООО МФК "ЦФР ВИ")

(полное фирменное наименование или сокращенное фирменное наименование)

Почтовый адрес 630007, Новосибирская обл, Новосибирск г, Фабричная ул, д. № 55, оф. 408

Код формы по ОКУД 0420843

Годовая (квартальная)

(тыс. руб.)

Номер строки	Наименование показателя	Пояснения к строкам	За 9 месяцев 2023 г.	За 9 месяцев 2022 г.	За Июль - Сентябрь 2023 г.	За Июль - Сентябрь 2022 г.
1	2	3	4	5	6	7
Раздел I. Чистые процентные доходы (чистые процентные расходы) после создания оценочного резерва под ожидаемые кредитные убытки по финансовым активам						
1	Процентные доходы	25.1	866 285	726 284	300 614	295 056
2	Процентные расходы	26.1	(83 075)	(89 645)	(26 803)	(33 737)
3	Чистые процентные доходы (чистые процентные расходы)		783 210	636 639	273 811	261 319
4	Доходы за вычетом расходов (расходы за вычетом доходов) по восстановлению (созданию) оценочных резервов под ожидаемые кредитные убытки по финансовым активам, в том числе:		(172 014)	(85 331)	(35 979)	(18 243)
5	доходы за вычетом расходов (расходы за вычетом доходов) по восстановлению (созданию) оценочных резервов под ожидаемые кредитные убытки по финансовым активам, оцениваемым по амортизированной стоимости		(172 014)	(85 331)	(35 979)	(18 243)
6	доходы за вычетом расходов (расходы за вычетом доходов) по восстановлению (созданию) оценочных резервов под ожидаемые кредитные убытки по долговым инструментам, оцениваемым по справедливой стоимости через прочий совокупный доход		-	-	-	-
7	Чистые процентные доходы (чистые процентные расходы) после создания оценочного резерва под ожидаемые кредитные убытки по финансовым активам		611 196	551 308	237 832	243 076
Раздел II. Операционные доходы за вычетом операционных расходов						
8	Доходы за вычетом расходов (расходы за вычетом доходов) по операциям с финансовыми инструментами, оцениваемыми по справедливой стоимости через прибыль или убыток		-	-	-	-
9	Доходы за вычетом расходов (расходы за вычетом доходов) по операциям с финансовыми активами, оцениваемыми по справедливой стоимости через прочий совокупный доход		-	-	-	-
10	Доходы за вычетом расходов (расходы за вычетом доходов) по операциям с финансовыми инструментами, оцениваемыми по амортизированной стоимости		(1 348)	(298)	(1 148)	(258)
11	Доходы за вычетом расходов (расходы за вычетом доходов) от операций с инвестиционным имуществом и капитальными вложениями в него		-	-	-	-
12	Доходы за вычетом расходов (расходы за вычетом доходов) по операциям с иностранной валютой и от переоценки средств в иностранной валюте		-	-	-	-
13	Общие и административные расходы	33.1	-396 225	-223 404	-145 583	-86 202
14	Доходы за вычетом расходов (расходы за вычетом доходов) от переоценки и выбытия активов (выбывающих групп), классифицированных как предназначенные для продажи		-	-	-	-
15	Прочие доходы	34.1	54 648	38 368	23 263	15 132
16	Прочие расходы	34.2	(6 163)	(7 296)	(672)	(313)
17	Итого операционных доходов (расходов)		(349 088)	(192 630)	(124 140)	(71 641)
18	Прибыль (убыток) до налогообложения		262	359	114	171

19	Доход (расход) по налогу на прибыль, в том числе:	35.1	(52 560)	(60 870)	(22 559)	(27 494)
20	расход по текущему налогу на прибыль		(53 620)	(72 800)	(22 659)	(34 608)
21	доход (расход) по отложенному налогу на прибыль		1 060	11 930	100	7 114
22	Прибыль (убыток) от прекращенной деятельности, переоценки и выбытия активов (выбывающих групп), классифицированных как предназначенные для продажи, составляющих прекращенную деятельность, после налогообложения		-	-	-	-
23	Прибыль (убыток) после налогообложения		209 548	297 808	91 133	143 941
Раздел III. Прочий совокупный доход						
24	Прочий совокупный доход (расход), не подлежащий переклассификации в состав прибыли или убытка в последующих периодах, в том числе:		-	-	-	-
25	чистое изменение резерва переоценки основных средств и нематериальных активов, в том числе:		-	-	-	-
26	изменение резерва переоценки в результате выбытия основных средств и нематериальных активов		-	-	-	-
27	изменение резерва переоценки в результате переоценки и в результате обесценения основных средств и нематериальных активов		-	-	-	-
28	налог на прибыль, связанный с изменением резерва переоценки основных средств и нематериальных активов		-	-	-	-
29	чистое изменение справедливой стоимости долевых инструментов, оцениваемых по справедливой стоимости через прочий совокупный доход, в том числе:		-	-	-	-
30	изменение справедливой стоимости долевых инструментов, оцениваемых по справедливой стоимости через прочий совокупный доход в результате их выбытия		-	-	-	-
31	изменение справедливой стоимости долевых инструментов, оцениваемых по справедливой стоимости через прочий совокупный доход в результате их переоценки		-	-	-	-
32	влияние налога на прибыль, связанного с изменением справедливой стоимости долевых инструментов, оцениваемых по справедливой стоимости через прочий совокупный доход		-	-	-	-
33	чистое изменение справедливой стоимости финансовых обязательств, учитываемых по справедливой стоимости через прибыль или убыток, связанное с изменением кредитного риска, в том числе:		-	-	-	-
34	при выбытии финансовых обязательств, учитываемых по справедливой стоимости через прибыль или убыток		-	-	-	-
35	изменение справедливой стоимости финансовых обязательств, учитываемых по справедливой стоимости через прибыль или убыток, связанное с изменением кредитного риска		-	-	-	-
36	влияние налога на прибыль, обусловленного изменением справедливой стоимости финансовых обязательств, учитываемых по справедливой стоимости через прибыль или убыток, связанным с изменением кредитного риска		-	-	-	-
37	чистое изменение стоимости инструментов хеджирования, с помощью которых хеджируются долевые инструменты, оцениваемые по справедливой стоимости через прочий совокупный доход, в том числе:		-	-	-	-
38	изменение стоимости инструментов хеджирования, с помощью которых хеджируются долевые инструменты, оцениваемые по справедливой стоимости через прочий совокупный доход		-	-	-	-

39	влияние налога на прибыль, обусловленного изменением стоимости инструментов хеджирования, с помощью которых хеджируются долевые инструменты, оцениваемые по справедливой стоимости через прочий совокупный доход			-	-	-	-
40	прочий совокупный доход (убыток) от других операций			-	-	-	-
41	налог на прибыль, относящийся к прочему совокупному доходу (убытку) от других операций			-	-	-	-
42	Прочий совокупный доход (расход), подлежащий переклассификации в состав прибыли или убытка в последующих периодах, в том числе:			-	-	-	-
43	чистое изменение справедливой стоимости долговых инструментов, оцениваемых по справедливой стоимости через прочий совокупный доход, в том числе:			-	-	-	-
44	изменение справедливой стоимости долговых инструментов, оцениваемых по справедливой стоимости через прочий совокупный доход			-	-	-	-
45	влияние налога на прибыль, связанного с изменением справедливой стоимости долговых инструментов, оцениваемых по справедливой стоимости через прочий совокупный доход			-	-	-	-
46	переклассификация накопленного изменения справедливой стоимости долговых инструментов, оцениваемых по справедливой стоимости через прочий совокупный доход, в состав прибыли или убытка			-	-	-	-
47	налог на прибыль, связанный с переклассификацией накопленного изменения справедливой стоимости долговых инструментов, оцениваемых по справедливой стоимости через прочий совокупный доход, в состав прибыли или убытка			-	-	-	-
48	чистое изменение оценочного резерва под ожидаемые кредитные убытки по долговым инструментам, оцениваемым по справедливой стоимости через прочий совокупный доход, в том числе:			-	-	-	-
49	создание (восстановление) оценочного резерва под ожидаемые кредитные убытки по долговым инструментам, оцениваемым по справедливой стоимости через прочий совокупный доход			-	-	-	-
50	влияние налога на прибыль, связанного с созданием (восстановлением) оценочного резерва под ожидаемые кредитные убытки по долговым инструментам, оцениваемым по справедливой стоимости через прочий совокупный доход			-	-	-	-
51	переклассификация в состав прибыли или убытка оценочного резерва под ожидаемые кредитные убытки по долговым инструментам, оцениваемым по справедливой стоимости через прочий совокупный доход			-	-	-	-
52	налог на прибыль, связанный с переклассификацией в состав прибыли или убытка оценочного резерва под ожидаемые кредитные убытки по долговым инструментам, оцениваемым по справедливой стоимости через прочий совокупный доход			-	-	-	-
53	чистые доходы (расходы) от хеджирования денежных потоков, в том числе:			-	-	-	-
54	доходы (расходы) от хеджирования денежных потоков			-	-	-	-
55	налог на прибыль, связанный с доходами (расходами) от хеджирования денежных потоков			-	-	-	-
56	переклассификация в состав прибыли или убытка накопленной суммы переоценки инструмента хеджирования денежных потоков			-	-	-	-

57	налог на прибыль, связанный с переклассификацией в состав прибыли или убытка накопленной суммы переоценки инструмента хеджирования денежных потоков		-	-	-	-
58	прочий совокупный доход (убыток) от других операций		-	-	-	-
59	налог на прибыль, относящийся к прочему совокупному доходу (убытку) от других операций		-	-	-	-
60	ИТОГО ПРОЧЕГО СОВОКУПНОГО ДОХОДА (УБЫТКА) ЗА ОТЧЕТНЫЙ ПЕРИОД		-	-	-	-
61	ИТОГО СОВОКУПНОГО ДОХОДА (УБЫТКА) ЗА ОТЧЕТНЫЙ ПЕРИОД		209 548	297 808	91 133	143 941

ВРИО директора

(должность)

Е.Н. Дворникова

(инициалы, фамилия)

31 октября 2023 г.



Отчетность некредитной финансовой организации

Код территории по ОКАТО	Код некредитной финансовой организации		
	по ОКПО	ОГРН	ИНН
50401368000	20028383	1175476112646	5407967714

**ОТЧЕТ
О ДЕНЕЖНЫХ ПОТОКАХ МИКРОФИНАНСОВОЙ ОРГАНИЗАЦИИ В ФОРМЕ
ХОЗЯЙСТВЕННОГО ОБЩЕСТВА ИЛИ ТОВАРИЩЕСТВА, ЛОМBARДА**

за Январь - Сентябрь 2023 г.

Общество с ограниченной ответственностью МИКРОФИНАНСОВАЯ КОМПАНИЯ "ЦФР ВИ" (ООО МФК "ЦФР ВИ")
(полное фирменное наименование или сокращенное фирменное наименование)

Почтовый адрес 630007, Новосибирская обл, Новосибирск г, Фабричная ул, д. № 55, оф. 408

Код формы по ОКУД 0420845
Годовая (квартальная)
(тыс. руб.)


Номер строки	Наименование показателя	Пояснения к строкам	За 9 месяцев 2023 г.	За 9 месяцев 2022 г.
1	2	3	4	5
Раздел I. Денежные потоки от операционной деятельности				
1	Полученные проценты		806 991	681 164
2	Уплаченные проценты		(132 334)	(14 978)
3	Платежи, связанные с оплатой прямых операционных расходов		-	-
4	Платежи, связанные с оплатой общих и административных расходов		(403 413)	(236 631)
5	Поступления за вычетом платежей (платежи за вычетом поступлений) от продажи (приобретения) финансовых активов и от размещения (погашения) финансовых обязательств, в обязательном порядке классифицируемых как оцениваемые по справедливой стоимости через прибыль или убыток		-	-
6	Поступления дивидендов и иных аналогичных выплат от дочерних, совместно контролируемых и ассоциированных предприятий		-	-
7	Уплаченный налог на прибыль		(52 478)	(43 611)
7.1	Поступления от погашения и продажи финансовых активов, оцениваемых по амортизированной стоимости		2 229 336	1 491 309
7.2	Платежи, связанные с размещением и приобретением финансовых активов, оцениваемых по амортизированной стоимости		(2 273 342)	(1 981 890)
7.3	Поступления от погашения и продажи финансовых активов, оцениваемых по справедливой стоимости через прочий совокупный доход		-	-
7.4	Платежи, связанные с размещением и приобретением финансовых активов, оцениваемых по справедливой стоимости через прочий совокупный доход		-	-

7.5	Поступления от погашения и продажи финансовых активов, классифицируемых как оцениваемые по справедливой стоимости через прибыль или убыток по усмотрению некредитной финансовой		-	-
7.6	Платежи, связанные с размещением и приобретением финансовых активов, классифицируемых как оцениваемые по справедливой стоимости через прибыль или убыток по усмотрению некредитной финансовой организации		-	-
8	Прочие поступления от операционной деятельности		26 071	18 453
9	Прочие платежи по операционной деятельности		(1 174)	(1 300)
10	Сальдо денежных потоков от операционной деятельности		199 657	(87 484)
Раздел II. Денежные потоки от инвестиционной деятельности				
11	Поступления от продажи основных средств, капитальных вложений в них и нематериальных активов		-	-
12	Поступления от продажи инвестиционного имущества и капитальных вложений в него		-	-
13	Платежи, связанные с приобретением, созданием, модернизацией, подготовкой к использованию основных средств		-	-
14	Платежи, связанные с приобретением, созданием нематериальных активов		-	-
14.1	Платежи, связанные с приобретением, созданием, модернизацией, подготовкой к использованию инвестиционного имущества		-	-
15	Поступления от продажи акций и долей участия дочерних, совместно контролируемых и ассоциированных предприятий		-	-
16	Платежи, связанные с вложениями в акции и доли участия дочерних, совместно контролируемых и ассоциированных предприятий		-	-
17	Поступления от погашения и продажи финансовых активов, классифицируемых как оцениваемые по справедливой стоимости через прибыль или убыток по усмотрению некредитной финансовой организации		-	-
18	Платежи, связанные с размещением и приобретением финансовых активов, классифицируемых как оцениваемые по справедливой стоимости через прибыль или убыток по усмотрению некредитной финансовой организации		-	-
19	Поступления от погашения и продажи финансовых активов, оцениваемых по справедливой стоимости через прочий совокупный доход		-	-
20	Платежи, связанные с размещением и приобретением финансовых активов, оцениваемых по справедливой стоимости через прочий совокупный доход		-	-

21	Поступления от погашения и продажи финансовых активов, оцениваемых по амортизированной стоимости		-	-
22	Платежи, связанные с размещением и приобретением финансовых активов, оцениваемых по амортизированной стоимости		-	-
23	Поступления от сдачи инвестиционного имущества в аренду		-	-
24	Прочие поступления от инвестиционной деятельности		-	-
25	Прочие платежи по инвестиционной деятельности		-	-
26	Сальдо денежных потоков от инвестиционной деятельности		-	-
Раздел III. Денежные потоки от финансовой деятельности				
27	Поступления от привлечения кредитов и займов		173 587	466 800
28	Платежи в погашение кредитов, займов, обязательств по договорам аренды, в том числе:		(353 070)	(281 021)
28.1	платежи в погашение обязательств по договорам аренды		(19 797)	(7 821)
29	Поступления от выпуска акций (дополнительных взносов учредителей, участников, дополнительных вкладов товарищей)		-	-
30	Поступления от продажи собственных акций		-	-
31	Выкуп собственных акций (долей) у акционеров (участников, товарищей)		-	-
32	Выплаченные дивиденды и иные аналогичные платежи		-	-
33	Поступления от выпуска долговых ценных бумаг		-	-
34	Платежи в погашение долговых ценных бумаг		-	-
35	Прочие поступления от финансовой деятельности		-	-
36	Прочие платежи по финансовой деятельности		-	-
37	Сальдо денежных потоков от финансовой деятельности		(179 483)	185 779
38	Сальдо денежных потоков за отчетный период		20 174	98 295
39	Величина влияния изменений курса иностранной валюты по отношению к рублю на денежные средства и их эквиваленты		-	-
40	Остаток денежных средств и их эквивалентов на начало отчетного периода		92 398	71 547
41	Остаток денежных средств и их эквивалентов на конец отчетного периода		112 572	169 842

ВРИО директора

(должность)



(подпись)

Е.Н. Дворникова

(инициалы, фамилия)

31 октября 2023 г.

Примечание 1. Основная деятельность некредитной финансовой организации
Основная деятельность некредитной финансовой организации

Таблица 1.1

Номер строки	Требования к раскрытию информации	Описание
1	2	3
1	Номер лицензии, дата выдачи лицензии, номер в реестре, включения в реестр	Регистрационный номер записи в государственном реестре микрофинансовых организаций 1803550008909, дата внесения сведений в реестр микрофинансовых организаций 25.09.2018 г.
2	Основные направления деятельности некредитной финансовой организации	Микрофинансовая деятельность (ОКВЭД 64.92.7)
3	Информация о соответствии деятельности некредитной финансовой организации требованиям применимого законодательства	ООО МФК "ЦФР ВИ" осуществляет экономическую деятельность на территории Российской Федерации на основании свидетельства о внесении сведений о юридическом лице в государственный реестр микрофинансовых организаций № 1803550008909 от 25.09.2018 г.
4	Организационно-правовая форма некредитной финансовой организации	Общество с ограниченной ответственностью
5	Количество филиалов некредитной финансовой организации, открытых на территории Российской Федерации	0
6	Наличие представительств некредитной финансовой организации	нет
7	Адрес юридического лица	630007, г. Новосибирск, ул. Фабричная, д. 55, офис 408
8	Численность персонала некредитной финансовой организации	Численность персонала по состоянию на 31.12.2022 г. - 224 Численность персонала по состоянию на 31.03.2023 г. - 222 Численность персонала по состоянию на 30.06.2023 г. - 237 Численность персонала по состоянию на 30.09.2023 г. - 248
9	Наименование материнского предприятия группы, в состав которой входит некредитная финансовая организация	не применимо
10	Место нахождения материнского предприятия группы, в состав которой входит некредитная финансовая организация	не применимо

ВРИО директора

(должность)

31 октября 2023



(подпись)

Е.Н. Дворникова

(инициалы, фамилия)

Примечание 2. Экономическая среда, в которой некредитная финансовая организация осуществляет свою деятельность


Экономическая среда, в которой некредитная финансовая организация осуществляет свою деятельность

Таблица 2.1

Номер строки	Требования к раскрытию информации	Описание
1	2	3
1	Основные факторы и влияния, определяющие финансовые результаты	<p>В начале 2023 года Компания утвердила стратегию развития и годовой бюджет в двух сценариях (позитивный (рост и развитие, в том числе расходов) и негативный (сдержанные расходы)). Основные факторы, оказывающие влияние на достижение финансового результата, это поведенческие паттерны клиентов, внешнеэкономическая ситуация в стране и технологические изменения Компании. Для обеспечения роста финансовых результатов Компания выбирает тактику географического и продуктового расширения бизнеса, диверсификацию бизнеса и развитие Технологической Базы.</p> <p>В 1 квартале 2023 года наблюдается снижение спроса на услуги залоговых компаний и как следствие резкое повышение стоимости привлечения. В связи с этим на сегодня Компания идет в рамках негативного сценария развития, т.е. сдержанные расходы - эффективное использование средств в операционной деятельности. При этом активно реализовывая стратегию развития, которая позволит выйти Компании на существенно другой уровень и обеспечит выход в позитивный сценарий.</p> <p>Во 2 квартале компания в рамках годовой стратегии открыла 2 офиса в г. Омск и г. Саратов, а также успешно возобновила выдачи онлайн займов для повторных клиентов. Кроме того, согласована и находится в реализации корректировка стратегии в части открытия офиса в г. Москва (дата открытия определена на 11 июля, ранее открытие не планировалось). Это позволит Компании расширить воронку продаж и увеличить Кредитный портфель. Компания идет по-прежнему в рамках негативного сценария развития, т.е. сдержанные расходы - эффективное использование средств в операционной деятельности.</p> <p>В 3 квартале компания открыла офис в г. Москва. В сентябре согласно стратегии развития мы запустили MVP онлайн займа для первичного клиента, на сегодня идет процесс стабилизации и расширения географии присутствия продукта на Российском рынке. Это позволит компании существенно нарастить кредитный портфель в 24 году.</p> <p>Существенное негативное влияние на объем продаж оказала политика конкурентов, которые заключил с общими партнерами эксклюзивные договоры на услуги по привлечению клиентов, тем самым перекрыв партнерский трафик для всех остальных игроков рынка. Ситуацию получилось стабилизировать только в сентябре 2023 г. за счет расширения количества партнеров и повышения качества трафика.</p> <p>Также негативное влияние оказывает рост стоимости привлечения клиентов. Цена на оделку находится на рекордно высоких значениях для компании.</p> <p>Продолжает расти количество клиентов, которым предоставлены каникулы в связи с участием в СВО, что негативно сказывается на размере просрочки по компании. Наблюдается рост количества замещков, признанных банкротами.</p>
2	Изменения внешней среды, в которой функционирует некредитная финансовая организация, реакция на эти изменения	<p>Российская экономика продолжает адаптацию и «переваривает» перенесенный шок, одновременно подстраиваясь под замедление в мировой экономике и турбулентность на мировых рынках.</p> <p>Восстановительный рост ожидается в лучшем случае в конце 2023 года.</p> <p>СВО и санкции вызвали серьезные изменения институциональной среды, преобразили структуру доступных финансовых ресурсов и бюджетной политики. Бизнес и население были вынуждены войти в структурную трансформацию, которая продолжилась и в 2023 году.</p> <p>Денежно-кредитная политика в России пока остается нейтральной, но снижение ставок приостановлено.</p> <p>Снижение потребления в этом году, ожидаемое повышение доходов населения, в т. ч. из-за ограничений рынка рабочей силы и индексации социальных трансфертов, создают перспективу для роста располагаемых доходов населения и умеренного роста потребления товаров и услуг.</p> <p>В начале 2023 года рубль оставался довольно стабильным до окончания налогового периода, но ослаб в начале февраля – такие чередования скачков и затишья будут очень типичными.</p> <p>В текущих реалиях Компания выбирает политику эффективного использования ресурсов и политику диверсификации бизнеса. Акцентирует внимание на эффективном и безрисковом расширении географического присутствия и запуске онлайн займов.</p> <p>В случае дестабилизации ситуации в России или в отдельно взятом регионе, которая может негативно повлиять на деятельность Компании, будут приниматься меры по антикризисному управлению с целью снижения негативного воздействия ситуации. По мнению руководства Компании обладает достаточной степенью гибкости для быстрой адаптации к изменяющимся условиям.</p>

ВРИО директора
(должность)

31 октября 2023



Е.Н. Дворникова

(инициалы, фамилия)

Примечание 4. Принципы учетной политики, важные бухгалтерские оценки и профессиональные суждения в применении учетной политики

Краткое изложение принципов учетной политики, важные оценки и профессиональные суждения в применении учетной политики

Таблица 4.1

Номер строки	Требования к раскрытию информации	Описание
1	2	3
1	Суждения (помимо тех, которые связаны с оценкой), которые были выработаны руководством в процессе применения учетной политики и которые оказывают наиболее значительное воздействие на суммы, отраженные в бухгалтерской (финансовой) отчетности	Подготовка бухгалтерской (финансовой) отчетности требует использования суждения руководства в процессе применения Учетной политики Общества. Бухгалтерская (финансовая) отчетность отражает оценку руководством возможного влияния существующих условий осуществления финансово-хозяйственной деятельности на результаты деятельности и финансовое положение Общества.
2	Влияние оценок и допущений на признанные активы и обязательства (указываются статьи отчетности, на суммы которых профессиональные оценки и допущения оказывают наиболее существенное воздействие, и приводятся комментарии в отношении того, каким образом влияют профессиональные суждения на оценку этих статей)	Подготовка бухгалтерской (финансовой) отчетности требует применения оценок и допущений, которые оказывают влияние на отражаемые суммы активов и обязательств на дату составления отчетности, а также суммы доходов и расходов в течении отчетного периода. Общество определяет балансовую стоимость активов, обязательств, элементов капитала, и затем осуществляет бухгалтерские записи, согласующиеся с балансовой стоимостью. Компания отражает в регистрах бухгалтерского учёта только те записи, которые являются полезными для пользователей отчётности, либо регистрация которых предусмотрена требованиями законодательства о бухгалтерском учёте и разработанных в соответствии с ним нормативных документов и стандартов. Одной из статей отчетности, на суммы которой профессиональные оценки и допущения оказывают наиболее существенное воздействие: оценочные резервы по финансовым активам
3	Ключевые подходы к оценке финансовых инструментов	Общество относит к финансовым инструментам любой договор, в результате которого одновременно возникает финансовый актив у одной стороны и финансовое обязательство или долевого инструмента у другой стороны. Финансовые инструменты отражаются по справедливой стоимости или амортизированной стоимости в зависимости от классификации.
4	Переоценка активов и обязательств, выраженных в иностранной валюте	При определении доходов и расходов от переоценки средств в иностранной валюте пересчет данных аналитического учета в иностранной валюте в рубли осуществляется путем умножения суммы иностранной валюты на официальный курс иностранной валюты к рублю. Переоценка средств в иностранной валюте производится в наиболее раннюю из дат: дату совершения операции (сделки); в последний день месяца.
5	Оценка способности некредитной финансовой организации осуществлять деятельность непрерывно	При подготовке бухгалтерской (финансовой) отчетности руководство несет ответственность за оценку способности Общества продолжать непрерывно свою деятельность, за раскрытие в соответствующих случаях сведений, относящихся к непрерывности деятельности и за составление отчетности на основе допущения о непрерывности деятельности. Бухгалтерская (финансовая) отчетность ООО МФК ЦФР ВИ подготавливается на основе принципа непрерывности деятельности. Общество не имеет намерения или необходимости существенно сократить свою деятельность. Общество намеревается далее развивать деятельность в микрофинансовом сегменте.
6	Информация в отношении пересчета показателей предыдущих периодов с учетом изменений общей покупательной способности рубля	-
7	Существенное влияние ретроспективного применения учетной политики на данные на начало предшествующего отчетного периода, существенное влияние ретроспективного пересчета или реклассификации остатков на данные на начало предшествующего отчетного периода в связи с исправлением ошибок	-
8	Приводятся наименования выпущенных, но не вступивших в силу МСФО с указанием дат, с которых планируется применение этих МСФО, дат, с которых требуется применение этих МСФО, характера предстоящих изменений в учетной политике, обсуждения ожидаемого влияния на отчетность или с указанием того, что такое влияние не может быть обоснованно оценено	не применяется
9	Порядок признания и последующего учета денежных средств	В состав денежных средств и эквивалентов Обществом включаются: - наличные денежные средства в кассе; - остатки на расчётных и иных счетах в кредитных организациях; - денежные средства в пути; - денежные средства, переданные в доверительное управление - требования по прочим финансовым организациям, в части суммы средств Общества, находящихся у оператора по переводу денежных средств не на банковском счете Общества;
10	Порядок признания и последующего учета финансовых активов, оцениваемых по справедливой стоимости через прибыль или убыток	Данная категория активов в Обществе не формируется
11	Порядок признания и последующего учета финансовых активов, оцениваемых по справедливой стоимости через прочий совокупный доход	Данная категория активов в Обществе не формируется

12	Порядок признания и последующего учета финансовых активов, оцениваемых по амортизированной стоимости	Финансовые активы после первоначального признания учитываются по амортизированной стоимости в Международном стандарте финансовой отчетности (IFRS) 9 "Финансовые инструменты". Денежные средства и выданные займы оцениваются по амортизированной стоимости с применением линейного метода, если разница между амортизированной стоимостью, рассчитанной с использованием метода ЗСП, и амортизированной стоимостью, рассчитанной с использованием линейного метода признания процентного дохода, не является существенной (критерий существенности 10%).
13	Порядок признания и последующего учета инвестиций в дочерние, совместно контролируемые и ассоциированные предприятия	Данная категория активов в Обществе не формируется. Учетной политикой не предусмотрено.
14	Порядок признания и последующего учета финансовых обязательств, оцениваемых по справедливой стоимости через прибыль или убыток	Общество принимает решение классифицировать привлеченные средства как оцениваемые по справедливой стоимости через прибыль или убыток только, если это позволит устранить или значительно уменьшить непоследовательность подходов к оценке или признанию (учетное несоответствие), которая иначе возникла бы вследствие использования различных баз оценки активов или обязательств либо признания связанных с ними доходов и расходов, без права последующей реклассификации.
15	Порядок признания и последующего учета финансовых обязательств, оцениваемых по амортизированной стоимости	Финансовые обязательства после первоначального признания учитываются по амортизированной стоимости в с Международным стандартом финансовой отчетности (IFRS) 9 "Финансовые инструменты". Обязательства оцениваются по амортизированной стоимости с применением линейного метода, если разница между амортизированной стоимостью, рассчитанной с использованием метода ЗСП, и амортизированной стоимостью, рассчитанной с использованием линейного метода признания процентного расхода, не является существенной (критерий существенности 10%).
16	Порядок проведения взаимозачетов финансовых активов и финансовых обязательств	Финансовые активы и обязательства взаимозачитываются, и в бухгалтерском балансе отражается чистая величина только в тех случаях, когда существует законодательно установленное право произвести взаимозачет отраженных сумм, а также намерение либо произвести взаимозачет, либо одновременно реализовать актив и урегулировать обязательство.
17	Хеджирование потоков денежных средств (описание типа хеджирования, характер хеджируемых рисков, описание финансовых инструментов, признанных инструментами хеджирования)	не применимо
18	Хеджирование справедливой стоимости (описание типа хеджирования, характер хеджируемых рисков, описание финансовых инструментов, признанных инструментами хеджирования)	не применимо
19	Хеджирование чистых инвестиций в иностранные подразделения (описание типа хеджирования, характер хеджируемых рисков, описание финансовых инструментов, признанных инструментами хеджирования)	не применимо
20	Применяемая модель учета инвестиционного имущества	Применяемая модель учета инвестиционного имущества - учет по первоначальной стоимости за вычетом накопленной амортизации и накопленных убытков от обесценения
21	Критерии, используемые организацией в целях проведения различия между инвестиционным имуществом и объектами собственности, занимаемыми некредитной финансовой организацией, а также имуществом, предназначенным для продажи в ходе обычной деятельности	Общество относит имущество к инвестиционному по следующим критериям: имущество находится в собственности Общества; имущество не используется в процессе операционной деятельности Общества; не используется для получения арендных платежей (за исключением платежей по договорам финансовой аренды (лизинга); продажа имущества в течение 12 месяцев после отчетного периода Обществом не планируется.
22	Степень, в которой справедливая стоимость инвестиционного имущества (измеренная или раскрытая в бухгалтерской (финансовой) отчетности) основана на оценке, произведенной независимым оценщиком, обладающим признанной профессиональной квалификацией, а также недавним опытом проведения оценки инвестиций в недвижимость той же категории и того же места нахождения, что и оцениваемый объект	-
23	Критерии признания, способы, используемые для оценки основных средств (для каждой группы основных средств)	Общество относит к основным средствам материальные активы, которые одновременно удовлетворяют следующим критериям: - срок полезного использования материального актива превышает 12 месяцев; - стоимость нематериального актива превышает 100 тысяч рублей; - материальный актив предназначен для использования в административных целях и для управленческих нужд при одновременном выполнении следующих условий: объект способен приносить Обществу экономические выгоды в будущем, первоначальная стоимость объекта может быть надежно определена.
23.1	Способ переноса прироста стоимости объектов основных средств при переоценке, признанного в составе капитала (накопленной дооценки), на нераспределенную прибыль	-
24	Применяемые методы амортизации, порядок оценки ликвидационной стоимости (для каждой группы основных средств) и их изменения	Стоимость основных средств погашается посредством начисления амортизации в течение срока полезного использования. При амортизации осуществляется систематическое погашение амортизируемой величины основного средства в течение его срока полезного использования, которая определяется как разница между первоначальной стоимостью и расчетной ликвидационной стоимостью (суммой, которую Общество может получить от выбытия объекта после вычета затрат на выбытие по окончании срока полезного использования). Начисление амортизации осуществляется ежемесячно линейным способом.

25	Применяемые сроки полезного использования (для каждой группы основных средств) и их изменения	Срок полезного использования определяется Обществом в отношении каждого объекта основного средства, нематериального актива. Амортизация основных средств начисляется линейным способом по нормам, исчисленным исходя из принятых сроков полезного использования, в соответствии с Классификацией основных средств, включаемых в амортизационные группы, утвержденной постановлением Правительства Российской Федерации от 1 января 2002 г. № 1. 1. Здания – 30 лет 2. Автотранспортные средства – 3-5 лет 3. Оборудование – 3-5 лет 4. Мебель – 3-4 года 5. Вычислительная техника – 3-5 лет 6. Прочее – 3-5 лет
26	Определение и состав нематериальных активов	Нематериальными активами организация признает объекты, стоимость которых превышает 100 тысяч руб-лей, не имеющие материально-вещественной формы, предназначенные для использования при оказании услуг, для управленческих нужд и в административных целях в течение более чем 12 месяцев, при одно-временном выполнении следующих условий: -организация имеет право на получение экономических выгод от использования объекта в будущем и это право подтверждается наличием надлежаще оформленных документов, подтверждающих существование самого актива и права организации на результат интеллектуальной деятельности и приравненные к ним средства индивидуализации; -наличие контроля организации над объектом, то есть имеются ограничения доступа иных лиц к экономическим выгодам от использования объекта; -объект может быть идентифицирован, то есть выделен от других активов; -первоначальная стоимость объекта может быть надежно определена.
27	База, используемая для оценки нематериальных активов (для каждого класса активов)	Общество осуществляет первоначальное признание НМА по их фактической стоимости без учёта НДС. НМА учитываются по амортизированной стоимости (первоначальной стоимости за вычетом накопленной амортизации и накопленных убытков от обесценения). Если условиями договора не определён срок полезного использования НМА, Общество устанавливает срок полезного использования на основании профессионального суждения.
28	Раскрытие для каждого класса активов с неопределённым сроком полезного использования факта ежегодного тестирования на обесценение, информации о наличии возможных признаков обесценения	-
29	Применяемые сроки и методы амортизации для нематериальных активов с ограниченным сроком использования	Стоимость нематериальных активов с определённым сроком полезного использования погашается посредством начисления амортизации в течение этого срока. По нематериальным активам с неопределённым сроком полезного использования амортизация не начисляется. Срок полезного использования определяется организацией при признании нематериального актива исходя из ожидаемого срока его использования, в течение которого предполагается получать экономические выгоды или срока действия прав организации на результат интеллектуальной деятельности или средство индивидуализации. По нематериальным активам, которым невозможно надежно определить срок полезного использования (с неопределённым сроком полезного использования) Компания устанавливает срок полезного использования на основании профессионального суждения. Начисление амортизации осуществляется ежемесячно линейным способом.
30	Порядок учета затрат на создание нематериальных активов собственными силами	не применимо
30.1	Порядок признания и последующего учета запасов	Первоначальное признание запасов осуществляется по их фактической стоимости без учёта НДС. НДС в силу специфики налогообложения операций, осуществляемых Компанией, относится на расходы периода в дату принятия к учёту запасов. Запасы относятся на расходы периода дату их фактического использования (за исключением запасов, предназначенных для управленческих нужд) по стоимости каждой единицы, при этом в первую очередь списывается стоимость единиц, первыми принятыми к учёту (способ оценки ФИФО). Запасы, предназначенные для управленческих нужд признаются расходами периода, в котором были понесены.
31	Порядок признания расходов, связанных с начислением заработной платы, включая компенсационные и стимулирующие выплаты, связанных с начислением выплат по отпускам, пособиям по временной нетрудоспособности и уходу за ребенком, вознаграждения по итогам года, выходных пособий	Учет вознаграждений работникам, расчетов по страховым взносам Общество осуществляет в соответствии в соответствии с требованиями Положения Банка России "Отраслевой стандарт бухгалтерского учета вознаграждений работникам некредитными финансовыми организациями" от 04.09.2015 N 489-П.
32	Порядок признания и последующего учета долгосрочных активов, предназначенных для продажи	-
33	Порядок признания и последующего учета резервов - оценочных обязательств	Общество относит к оценочному обязательству обязательство, которое не определено по величине или с неопределённым сроком исполнения. Общество классифицирует как оценочное обязательство условные обязательства кредитного характера, обязательства, вытекающие из срочных сделок, обязательства некредитного характера, например, обязательства, вытекающие по незавершённым судебным разбирательствам, резервы предстоящих расходов, резервов на реструктуризацию. Общество признаёт в балансе оценочное обязательство, если одновременно выполнены следующие условия: - Общество имеет существующую юридическую или вменённую обязанность в результате прошлого события; - какой-либо будущий отток ресурсов, заключающих в себе экономические выгоды, для исполнения этой обязанности является вероятным; - сумма обязанности может быть достоверно оценена.

34	Порядок признания, последующего учета, прекращения признания договоров аренды	Признание, последующий учет, прекращение признания обязательств по аренде осуществляется Обществом в соответствии с требованиями Положения Банка России от 22.03.2018 N 635-П "О порядке отражения на счетах бухгалтерского учета договоров аренды некредитными финансовыми организациями"
34.1	Факт использования некредитной финансовой организацией - арендатором права не признавать активы в форме права пользования и обязательства по договорам аренды с описанием характера договоров аренды, в отношении которых указанное право применяется	МФК ЦФР ВИ применяет исключение в отношении признания краткосрочной аренды к своим краткосрочным договорам аренды помещений, земли, офисного и компьютерного оборудования и т.п. (т.е. к договорам аренды, срок которых истекает в течение 12 месяцев с даты первоначального применения, и которые не предусматривают опцион на покупку). Общество также применяет исключение в отношении признания активов, которые считаются активами с низкой стоимостью (менее 300 тыс.руб.). Платежи по договорам краткосрочной аренды и аренды активов с низкой стоимостью равномерно списываются на расходы в течение срока аренды и учитываются в составе прочих операционных расходов
34.2	Порядок расчета негарантированной ликвидационной стоимости предмета аренды	-
34.3	Основание и порядок расчета процентной ставки по договору аренды	На дату начала аренды обязательство по договору аренды оценивается по приведенной стоимости арендных платежей, которые еще не осуществлены на эту дату. Арендные платежи дисконтируются с использованием процентной ставки, заложенной в договоре аренды, если такая ставка может быть легко определена. Если такая ставка не может быть легко определена, используется ставка привлечения заемных средств. Под ставкой привлечения заемных средств понимается ставка процента, по которой на дату начала арендных отношений Компания могла бы привлечь на аналогичный срок и при аналогичном обеспечении заемные средства, необходимые для получения актива со стоимостью, аналогичной стоимости актива в форме права пользования в аналогичных экономических условиях. Компания в качестве ставки привлечения заемных средств использует средневзвешенную процентную ставку по заемным средствам Компании, рассчитанную на основе процентных ставок портфеля займов Компании, привлеченных по состоянию на дату первоначального признания обязательства по аренде.
34.4	Допущения, использованные при определении переменных арендных платежей	Деление арендных платежей по договору аренды на фиксированные и переменные платежи базируются на их экономическом содержании. К переменным платежам относятся: коммунальные платежи, обеспечительные платежи, дополнительные сервисы (например, эксплуатационные расходы). Если переменные платежи тарифицируются отдельно, то соответствующие суммы переменных платежей не включаются в расчет обязательств по аренде, а относятся на финансовый результат.
35	Порядок признания, оценки, последующего учета, прекращения признания отложенного налогового актива и отложенного налогового обязательства	Учет отложенных налоговых активов и обязательств осуществляется в соответствии с Положением Банка России от 04.09.2015 N 490-П "Отраслевой стандарт бухгалтерского учета отложенных налоговых обязательств и отложенных налоговых активов некредитными финансовыми организациями" Порядок расчета ОНО и ОНА основан на балансовом методе, то есть на сравнении балансовой стоимости активов и обязательств с соответствующей им налоговой базой – временные разницы.
36	Порядок признания и оценки уставного капитала, эмиссионного дохода, собственных средств	Операции по признанию и оценки уставного капитала осуществляется в соответствии с действующим гражданским законодательством, а также положениями Устава Общества.
37	Порядок признания и оценки собственных выкупленных акций	-
38	Порядок признания и оценки резервного капитала	Уставом Общества не предусмотрено формирование резервного капитала
39	Порядок отражения дивидендов	Направление прибыли на выплату дивидендов по итогам годового отчетного периода не является корректирующим событием после отчетной даты

ВРИО директора

(должность)

31 октября 2023 г.



Е.Н. Дворникова

(инициалы, фамилия)

Примечание 5. Денежные средства
Денежные средства

Таблица 5.1

Номер строки	Наименование показателя	На 30 сентября 2023 г.			На 31 декабря 2022 г.		
		Полная балансовая стоимость	Оценочный резерв под убытки	Балансовая стоимость	Полная балансовая стоимость	Оценочный резерв под убытки	Балансовая стоимость
1	2	3	4	5	6	7	8
1	Денежные средства в кассе	25 826	-	25 826	29 738	-	29 738
2	Денежные средства в пути	3 800	-	3 800	1 000	-	1 000
3	Расчетные счета	63 337	158	63 179	23 194	59	23 135
4	Прочие денежные средства	19 609	165	19 444	38 466	323	38 143
5	Итого	112 572	323	112 249	92 398	382	92 016

Примечание: В строку 4. "Прочие денежные средства" включены требования по прочим финансовым организациям, в части суммы средств Общества, находящиеся у оператора по переводу денежных средств не на банковском счете Общества

ВРИО директора

(должность)

31 октября 2023



(подпись)

Е.Н. Дворникова

(инициалы, фамилия)

Компоненты денежных средств и их эквивалентов отчета о денежных потоках

Таблица 5.2

Номер строки	Наименование показателя	На 30 сентября 2023 г.	На 31 декабря 2022 г.
1	2	3	4
1	Денежные средства	112 572	92 398
2	Краткосрочные высоколиквидные ценные бумаги, классифицируемые как эквиваленты денежных средств в соответствии с учетной политикой	-	-
3	Депозиты в кредитных организациях и банках-нерезидентах, классифицируемые как эквиваленты денежных средств в соответствии с принятой учетной политикой	-	-
4	Кредит, полученный в порядке расчетов по расчетному счету (овердрафт)	-	-
5	Прочее	(323)	(382)
6	Итого	112 249	92 016

ВРИО директора

(должность)

31 октября 2023 г.



(подпись)

Е.Н. Дворникова

(инициалы, фамилия)

Примечание 8. Финансовые активы, оцениваемые по амортизированной стоимости
 Финансовые активы, оцениваемые по амортизированной стоимости

Таблица 8.1

Номер строки	Наименование показателя	На 30 сентября 2023 г.			На 31 декабря 2022 г.		
		Полная балансовая стоимость	Оценочный резерв под убытки	Балансовая стоимость	Полная балансовая стоимость	Оценочный резерв под убытки	Балансовая стоимость
1	2	3	4	5	6	7	8
1	Депозиты и прочие размещенные средства в кредитных организациях и банках-нерезидентах	-	-	-	-	-	-
2	Займы выданные	-	-	-	-	-	-
3	Микрозаймы выданные	1 502 883	389 557	1 113 326	1 367 256	219 493	1 147 763
4	Прочие размещенные средства и прочая дебиторская задолженность	17 973	3 590	14 383	9 325	734	8 591
5	ИТОГО	1 520 856	393 147	1 127 709	1 376 581	220 227	1 156 354

ВРИО директора

(должность)

31 октября 2023 г.



(Handwritten signature)

Е.Н. Дворникова

(инициалы, фамилия)

Займы выданные и микрозаймы выданные, оцениваемые по амортизированной стоимости

Таблица 8.3

Номер строки	Наименование показателя	На 30 сентября 2023 г.					На 31 декабря 2022 г.										
		Полная балансовая стоимость					Полная балансовая стоимость										
		3	4	5	6	7	8	9	10	11	12	13	14				
1	2																
1	Займы выданные, в том числе:																
2	займы, выданные юридическим лицам																
3	займы, выданные физическим лицам																
4	займы, выданные юридическим лицам – нерезидентам																
5	займы, выданные физическим лицам – нерезидентам																
6	займы, выданные индивидуальным предпринимателям																
7	Микрозаймы выданные, в том числе:	1 365 825	137 058			389 557	1 113 326	1 287 367	79 889								1 147 763
8	микрозаймы, выданные юридическим лицам	29 759	2 462			5 611	26 610	28 896	1 606								28 328
9	микрозаймы, выданные физическим лицам	1 325 592	133 126			379 614	1 079 104	1 242 844	77 201								214 697
10	микрозаймы, выданные юридическим лицам – нерезидентам																
11	микрозаймы, выданные физическим лицам – нерезидентам	9 274	836			2 891	7 219	11 296	503								1 374
12	микрозаймы, выданные индивидуальным предпринимателям	1 200	634			1 441	393	4 331	579								1 248
13	ИТОГО	1 365 825	137 058			389 557	1 113 326	1 287 367	79 889								219 493

ВРИО директора (подпись) _____ Е.Н. Дворникова (инициалы, фамилия)

31 октября 2023 г.



Прочие размещенные средства и прочая дебиторская задолженность

Таблица 8.4

Номер строки	Наименование показателя	На 30 сентября 2023 г.			На 31 декабря 2022 г.		
		Полная балансовая стоимость	Оценочный резерв под убытки	Балансовая стоимость	Полная балансовая стоимость	Оценочный резерв под убытки	Балансовая стоимость
1	2	3	4	5	6	7	8
1	Долговые ценные бумаги, кроме долговых ценных бумаг кредитных организаций и банков-нерезидентов	-	-	-	-	-	-
2	Сделки обратного репо, кроме сделок обратного репо с кредитными организациями и банками-нерезидентами	-	-	-	-	-	-
3	Расчеты по конверсионным операциям, производным финансовым инструментам, операциям с ценными бумагами и брокерским операциям	-	-	-	-	-	-
4	Дебиторская задолженность по финансовой аренде	-	-	-	-	-	-
5	Расчеты по начисленным доходам по акциям, долям, паям	-	-	-	-	-	-
6	Дебиторская задолженность за товары, работы, услуги	8 097	1 895	6 202	7 777	734	7 043
7	Прочев	9 676	1 695	8 181	1 549	-	1 549
8	ИТОГО	17 973	3 590	14 383	9 325	734	8 591

ВРИО директора

(должность)

31 октября 2023 г.



Е.Н. Дворникова

(инициалы, фамилия)

Выверка изменений оценочного резерва под ожидаемые кредитные убытки по финансовым активам, оцениваемым по амортизированной стоимости по состоянию на 30.09.2023

Таблица 8.5

Номер строки	Наименование показателя	3	Оценочный резерв под убытки, оцениваемый в сумме, равной ожидаемым кредитным убыткам за весь срок				7	8
			4	5	6	7		
		Оценочный резерв под убытки, оцениваемый в сумме, равной 12-ти месячным ожидаемым кредитным убыткам	по финансовым активам, кредитный риск по которым значительно увеличился с даты первоначального признания, но которые не являются кредитно-обесцененными	по финансовым активам, оценочный резерв под убытки по которым оценивается в упрощенном порядке	по кредитно-обесцененным финансовым активам, кроме кредитно-обесцененными при первоначальном признании	Оценочный резерв под убытки по финансовым активам, являющимся кредитно-обесцененными при признании	Итого	
1	2	3	4	5	6	7	8	
1	Оценочный резерв под ожидаемые кредитные убытки по состоянию на 31 декабря 2022 г.	140 832	11 400	734	67 261	0	220 227	
2	депозиты и прочие размещенные средства в кредитных организациях и банках-нерезидентах	-	-	-	-	-	-	
3	займы выданные	-	-	-	-	-	-	
4	микрозаймы выданные	140 832	11 400	-	67 261	-	219 493	
5	прочие размещенные средства и прочая дебиторская задолженность	-	-	734	-	-	734	
6	Отчисления в оценочный резерв (восстановление оценочного резерва) под ожидаемые кредитные убытки, в том числе:	57 925	-728	1 161	114 817	-	173 175	
7	депозиты и прочие размещенные средства в кредитных организациях и банках-нерезидентах	-	-	-	-	-	-	
8	займы выданные	-	-	-	-	-	-	
9	микрозаймы выданные	57 925	-728	-	113 119	-	170 316	
10	прочие размещенные средства и прочая дебиторская задолженность	-	-	1 161	1 698	-	2 859	
11	Списание за счет оценочного резерва под ожидаемые кредитные убытки, в том числе:	-	-	-	(255)	-	(255)	

12	депозиты и прочие размещенные средства в кредитных организациях и банках-нерезидентах	-	-	-	-	-	-	-	-	-	-	-	-
13	займы выданные	-	-	-	-	-	-	-	-	-	-	-	-
14	микрозаймы выданные	-	-	-	-	-	-	-	-	-	-	(252)	(252)
15	прочие размещенные средства и прочая дебиторская задолженность	-	-	-	-	-	-	-	-	-	-	(3)	(3)
16	Переклассификация, в том числе:	-	-	-	-	-	-	-	-	-	-	-	-
17	депозиты и прочие размещенные средства в кредитных организациях и банках-нерезидентах	-	-	-	-	-	-	-	-	-	-	-	-
18	займы выданные	-	-	-	-	-	-	-	-	-	-	-	-
19	микрозаймы выданные	-	-	-	-	-	-	-	-	-	-	-	-
20	прочие размещенные средства и прочая дебиторская задолженность	-	-	-	-	-	-	-	-	-	-	-	-
21	Прочие изменения, в том числе:	-	-	-	-	-	-	-	-	-	-	-	-
22	депозиты и прочие размещенные средства в кредитных организациях и банках-нерезидентах	-	-	-	-	-	-	-	-	-	-	-	-
23	займы выданные	-	-	-	-	-	-	-	-	-	-	-	-
24	микрозаймы выданные	-	-	-	-	-	-	-	-	-	-	-	-
25	прочие размещенные средства и прочая дебиторская задолженность	-	-	-	-	-	-	-	-	-	-	-	-
26	Оценочный резерв под ожидаемые кредитные убытки по состоянию на отчетную дату, в том числе:	198 757	10 672	1 895	181 823	10 672	1 895	181 823	10 672	1 895	181 823	393 147	393 147
27	депозиты и прочие размещенные средства в кредитных организациях и банках-нерезидентах	-	-	-	-	-	-	-	-	-	-	-	-
28	займы выданные	-	-	-	-	-	-	-	-	-	-	-	-
29	микрозаймы выданные	198 757	10 672	-	180 128	10 672	-	180 128	10 672	-	180 128	389 557	389 557
30	прочие размещенные средства и прочая дебиторская задолженность	-	-	1 895	1 695	-	1 895	1 695	-	1 895	1 695	3 590	3 590

Выверка изменений оценочного резерва под ожидаемые кредитные убытки по финансовым активам, оцениваемым по амортизированной стоимости по состоянию на 30.09.2022

Таблица 8.5

Номер строки	Наименование показателя	Оценочный резерв под убытки, оцениваемый в сумме, равной ожидаемым кредитным убыткам за весь срок				Оценочный резерв под убытки по финансовым активам, признанным при первоначальном признании	Итого
		4	5	6	7		
1	2	3	4	5	6	7	8
1	Оценочный резерв под ожидаемые кредитные убытки по состоянию на 31 декабря 2021 г.	80 836	1 637	99	4 308	-	86 880
2	депозиты и прочие размещенные средства в кредитных организациях и банках-нерезидентах	-	-	-	-	-	-
3	займы выданные	-	-	-	-	-	-
4	микрозаймы выданные	80 836	1 637	99	4 308	-	86 781
5	прочие размещенные средства и прочая дебиторская задолженность	-	-	-	-	-	99
6	Отчисления в оценочный резерв (восстановление оценочного резерва) под ожидаемые кредитные убытки, в том числе:	49 163	2 837	363	33 331	-	85 694
7	депозиты и прочие размещенные средства в кредитных организациях и банках-нерезидентах	-	-	-	-	-	-
8	займы выданные	-	-	-	-	-	-
9	микрозаймы выданные	49 163	2 837	363	33 331	-	85 331
10	прочие размещенные средства и прочая дебиторская задолженность	-	-	363	-	-	363
11	Списание за счет оценочного резерва под ожидаемые кредитные убытки, в том числе:	-	-	-	-	-	-

Информация

по номинальным процентным ставкам и ожидаемым срокам погашения по депозитам, займам выданным, микрозаймам выданным и прочим размещенным средствам в кредитных организациях и банках-

Таблица 8.6

Номер строки	Наименование показателя	На 30 сентября 2023 г.				На 31 декабря 2022 г.				
		Диапазон процентных ставок		Интервал сроков погашения		Диапазон процентных ставок		Интервал сроков погашения		
		в графе указывается диапазон годовых контрактных процентных ставок с точностью до трех знаков после запятой		отражается временной интервал сроков погашения в календарных днях		в графе указывается диапазон годовых контрактных процентных ставок с точностью до трех знаков после запятой		отражается временной интервал сроков погашения в календарных днях		
1	2	3		4		5		6		
1	Долговые ценные бумаги в кредитных организациях и банках-нерезидентах									
2	Депозиты в кредитных организациях и банках-нерезидентах									
3	Займы выданные, в том числе:									
4	займы выданные физическим лицам									
5	займы выданные юридическим лицам									
6	займы выданные физическим лицам-нерезидентам									
7	займы выданные юридическим лицам-нерезидентам									
8	займы выданные индивидуальным предпринимателям									
9	Микрозаймы выданные, в том числе:	36,000	102,000	59	1 096	36,000	102,000	59	1 096	
10	микрозаймы выданные физическим лицам	36,000	102,000	59	1 096	36,000	102,000	59	1 096	
11	микрозаймы выданные юридическим лицам	48,000	102,000	59	731	48,000	102,000	59	731	
12	микрозаймы выданные физическим лицам-нерезидентам	36,000	102,000	59	731	36,000	102,000	59	731	
13	микрозаймы выданные юридическим лицам-нерезидентам									
14	микрозаймы, выданные индивидуальным предпринимателям	48,000	90,000	61	61	48,000	95,160	61	62	
15	Сделки обратного репо									
16	Прочие размещенные средства									

ВРИО директора

(должность)

31 октября 2023 г.



(подпись)

Е.Н. Дворникова

(инициалы, фамилия)

Примечание 17. Прочие активы
Прочие активы


Таблица 17.1

Номер строки	Наименование показателя	На 30 сентября 2023 г.			На 31 декабря 2022 г.		
		Полная балансовая стоимость	Резерв под обесценение	Балансовая стоимость	Полная балансовая стоимость	Резерв под обесценение	Балансовая стоимость
1	2	3	4	5	6	7	8
1	Расчеты с саморегулируемой организацией	-	-	-	-	-	-
2	Расчеты с кредитными потребительскими кооперативами второго уровня и сельскохозяйственными кредитными потребительскими кооперативами	-	-	-	-	-	-
3	Расчеты с союзами, ассоциациями кредитных потребительских кооперативов, сельскохозяйственных кредитных потребительских кооперативов	-	-	-	-	-	-
4	Расчеты по налогам и сборам, кроме налога на прибыль	5	-	5	5	-	5
5	Расчеты по социальному страхованию	-	-	-	-	-	-
6	Расчеты с персоналом	5 186	5 000	186	5 122	5 000	122
7	Уплаченный налог на добавленную стоимость	89	-	89	26	-	26
8	Расчеты с поставщиками и подрядчиками	49 913	-	49 913	34 924	-	34 924
9	Расчеты с акционерами, участниками, учредителями, пайщиками	-	-	-	-	-	-
10	Накопленная величина изменения справедливой стоимости объекта хеджирования (твердое договорное обязательство)	-	-	-	-	-	-
11	Запасы	1 631	-	1 631	1 684	-	1 684
12	Прочее	-	-	-	-	-	-
13	ИТОГО	56 824	5 000	51 824	41 761	5000	36 761

ВРИО директора

(должность)

31 октября 2023 г.



Е.Н. Дворникова

(инициалы, фамилия)

Примечание 19. Финансовые обязательства, оцениваемые по амортизированной стоимости
Финансовые обязательства, оцениваемые по амортизированной стоимости

Таблица 19.1

Номер строки	Наименование показателя	На 30 сентября 2023 г.	На 31 декабря 2022 г.
1	2	3	4
1	Привлеченные средства в том числе:	526 683	748 639
2	средства, привлеченные от кредитных организаций	-	142
3	средства, привлеченные от юридических лиц, кроме кредитных организаций	290 000	190 054
4	средства, привлеченные от физических лиц	133 853	448 289
5	средства, привлеченные от индивидуальных предпринимателей	102 830	110 154
6	Обязательства по аренде	46 004	38 428
7	Выпущенные долговые ценные бумаги	-	-
8	Прочая кредиторская задолженность	16 608	12 579
9	Прочее	-	-
10	ИТОГО	589 295	799 646

ВРИО директора

(должность)

31 октября 2023 г.



(Handwritten signature)

Е.Н. Дворникова

(инициалы, фамилия)

Анализ эффективных процентных ставок и сроков погашения

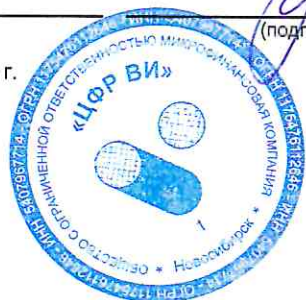
Таблица 19.2

Номер строки	Наименование показателя	На 30 сентября 2023 г.				На 31 декабря 2022 г.			
		Эффективная процентная ставка (диапазон эффективных процентных ставок, действующих на отчетную дату договоров в % годовых)		Срок погашения (интервал сроков погашения по действующим на отчетную дату договорам)		Эффективная процентная ставка (диапазон эффективных процентных ставок, действующих на отчетную дату договоров в % годовых)		Срок погашения (интервал сроков погашения по действующим на отчетную дату договорам)	
1	2	3		4		5		6	
1	Привлеченные средства, в том числе:	15	20	182	366	11,5	16	180	366
2	средства, привлеченные от кредитных организаций					11,5	11,5	180	180
3	средства, привлеченные от юридических лиц, кроме кредитных организаций	15	15	366	366	15	15	366	366
4	средства, привлеченные от физических лиц	16	19	182	365	15	16	181	365
5	средства, привлеченные от индивидуальных предпринимателей	20	20	345	345	16	16	345	345
6	Обязательства по финансовой аренде								
7	Выпущенные долговые ценные бумаги								
8	Прочая кредиторская задолженность								
9	Прочее								

ВРИО директора

(должность)

31 октября 2023 г.



(подпись)

Е.Н. Дворникова

(инициалы, фамилия)

Выверка изменений финансовых обязательств, оцениваемых по амортизированной стоимости, обусловленных и не обусловленных денежными потоками по состоянию на 30.09.2023

Таблица 19.4

Номер строки	Наименование показателя	На 01 января 2023 г.	Изменения, обусловленные денежными потоками	Изменения, не обусловленные денежными потоками					Итого	На 30 сентября 2023 г.
				5	6	7	8	9		
1	2	3	4	5	6	7	8	9	10	
1	Средства, привлеченные от кредитных организаций	142	(142)	-	-	-	-	0	0	
2	Средства, привлеченные от юридических лиц, кроме кредитных организаций	190 054	68 684	-	-	31 262	-	31 262	290 000	
3	Средства, привлеченные от физических лиц	448 289	(345 061)	-	-	30 625	-	30 625	133 853	
4	Средства, привлеченные от индивидуальных предпринимателей	110 154	(23 774)	-	-	16 450	-	16 450	102 830	
5	Обязательства по аренде	38 428	(27 182)	12 074	-	4 738	17 946	34 758	46 004	
6	Выпущенные долговые ценные бумаги	-	-	-	-	-	-	-	-	
7	Прочая кредиторская задолженность	12 579	(64 344)	1 142	-	-	67 231	68 373	16 608	
8	Прочее	-	-	-	-	-	-	-	-	
9	ИТОГО	799 646	(391 819)	13 216	-	83 075	85 177	181 468	589 295	

Выверка изменений финансовых обязательств, оцениваемых по амортизированной стоимости, обусловленных и не обусловленных денежными потоками по состоянию на 30.09.2022

Таблица 19.4

Номер строки	Наименование показателя	На 01 января 2022 г.	Изменения, обусловленные денежными потоками	Изменения, не обусловленные денежными потоками					Итого	На 30 сентября 2022 г.
				Приобретение активов	Курсовая разница	Изменение амортизированной стоимости	Прочее	Итого		
1	2	3	4	5	6	7	8	9	10	
1	Средства, привлеченные от кредитных организаций	0	8 987			1 023		1 023	10 010	
2	Средства, привлеченные от юридических лиц, кроме кредитных организаций	125 270	67 717			7 068		7 068	200 055	
3	Средства, привлеченные от физических лиц	478 606	37 600			55 663		55 663	571 869	
4	Средства, привлеченные от индивидуальных предпринимателей	115 123	66 678			23 532		23 532	205 333	
5	Обязательства по аренде		(10 333)	36 469		2 358	22 174	61 001	50 668	
6	Выпущенные долговые ценные бумаги									
7	Прочая кредиторская задолженность	8 573	(29 622)	3 896			30 448	34 344	13 295	
8	Прочее									
9	ИТОГО	727 572	141 027	40 365	0	89 644	52 622	182 631	1 051 230	

ВРИО директора

(должность)

31 октября 2023 г.

Е.Н. Дворникова

(инициалы, фамилия)

(подпись)



Примечание 21. Прочие обязательства
Прочие обязательства


Таблица 21.1

Номер строки	Наименование показателя	На 30 сентября 2023 г.	На 31 декабря 2022 г.
1	2	3	4
1	Расчеты с акционерами, участниками, пайщиками, учредителями	-	-
2	Расчеты с персоналом	11 565	3 148
3	Расчеты по социальному страхованию	3 731	610
4	Налог на добавленную стоимость, полученный	-	-
5	Расчеты по налогам и сборам, кроме налога на прибыль	4 134	2 383
6	Авансы (предоплаты) полученные	-	-
7	Накопленная величина изменения справедливой стоимости объекта хеджирования (твердое договорное обязательство)	-	-
8	Прочее	31	39
9	ИТОГО	19 461	6 180

ВРИО директора

(должность)

31 октября 2023 г.



(подпись)

Е.Н. Дворникова

(инициалы, фамилия)

Примечание 26. Процентные расходы
Процентные расходы

Таблица 26.1

Номер строки	Наименование показателя	За 9 месяцев 2023 г.	За 9 месяцев 2022 г.
1	2	3	4
1	По финансовым обязательствам, оцениваемым по справедливой стоимости через прибыль или убыток, в том числе:	-	-
2	по средствам, привлеченным от кредитных организаций	-	-
3	по средствам, привлеченным от юридических лиц, кроме кредитных организаций	-	-
4	по средствам, привлеченным от физических лиц	-	-
5	по средствам, привлеченным от индивидуальных предпринимателей	-	-
6	по выпущенным долговым ценным бумагам	-	-
7	Прочее	-	-
8	По финансовым обязательствам, оцениваемым по амортизированной стоимости, в том числе:	(83 075)	(89 645)
9	по средствам, привлеченным от кредитных организаций	-	(1 023)
10	по средствам, привлеченным от юридических лиц, кроме кредитных организаций	(31 262)	(7 068)
11	по средствам, привлеченным от физических лиц	(30 625)	(55 663)
12	по средствам, привлеченным от индивидуальных предпринимателей	(16 450)	(23 532)
13	по выпущенным долговым ценным бумагам	-	-
14	по обязательствам по аренде	(4 738)	(2 359)
15	Прочее	-	-
16	ИТОГО	(83 075)	(89 645)

ВРИО директора
(должность руководителя)

31 октября 2023 г.



Е.Н. Дворникова
(инициалы, фамилия)

Примечание 33. Общие и административные расходы
Общие и административные расходы

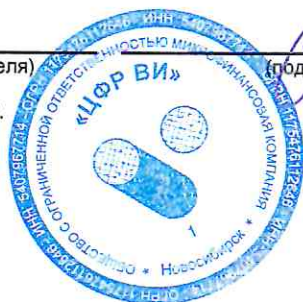
Таблица 33.1

Номер строки	Наименование показателя	За 9 месяцев 2023 г.	За 9 месяцев 2022 г.
1	2	3	4
1	Членские, вступительные и дополнительные взносы в кредитный потребительский кооператив второго уровня	-	-
2	Взносы в компенсационный фонд саморегулируемой организации	-	-
3	Расходы на персонал	(130 966)	(47 167)
4	Представительские расходы	(1 114)	(231)
5	Амортизация основных средств	(23 990)	(9 082)
6	Амортизация нематериальных активов	-	-
7	Расходы по аренде	(6 933)	(1 030)
8	Расходы по операциям с основными средствами, капитальными вложениями в них и нематериальными активами	(2 218)	(1 143)
9	Профессиональные услуги (охрана, связь и другие)	(31 438)	(5 990)
10	Расходы по страхованию	(2 106)	0
11	Реклама и маркетинг	(92 629)	(71 876)
12	Прочие налоги, за исключением налога на прибыль	(25 102)	(20 285)
13	Судебные и арбитражные расходы	-	(15)
14	Расходы на создание резервов – оценочных обязательств	-	-
15	Командировочные расходы	(5 556)	(1 582)
16	Расходы на услуги кредитных организаций и банков-нерезидентов	(6 892)	(10 617)
17	Расходы на проведение аудита и публикацию отчетности	(116)	(137)
18	Неустойки, штрафы, пени	-	-
19	Прочее	(67 165)	(54 249)
20	ИТОГО	(396 225)	(223 404)

ВРИО директора

(должность руководителя)

31 октября 2023 г.



(подпись)

Е.Н. Дворникова

(инициалы, фамилия)

Расходы на персонал

Таблица 33.2

Номер строки	Наименование показателя	За 9 месяцев 2023 г.	За 9 месяцев 2022 г.
1	2	3	4
1	Краткосрочные вознаграждения	(109 346)	(39 070)
2	Страховые взносы	(21 620)	(8 097)
3	Долгосрочные вознаграждения работникам по окончании трудовой деятельности	-	-
4	Прочие долгосрочные вознаграждения	-	-
5	Выходные пособия	-	-
6	ИТОГО	(130 966)	(47 167)

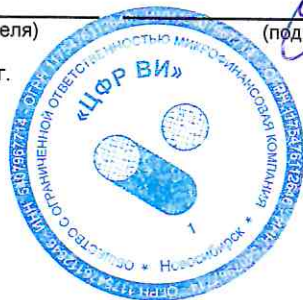
ВРИО директора
(должность руководителя)



(подпись)

Е.Н. Дворникова
(инициалы, фамилия)

31 октября 2023 г.




Примечание 34. Прочие доходы и расходы
Прочие доходы

Таблица 34.1

Номер строки	Наименование показателя	За 9 месяцев 2023 г.	За 9 месяцев 2022 г.	За Июль - Сентябрь 2023 г.	За Июль - Сентябрь 2022 г.
1	2	3	4	5	6
1	Доходы от сдачи имущества в аренду, кроме аренды инвестиционного имущества	23 671	19 528	8 130	7 548
2	Доходы от восстановления (уменьшения) сумм резервов под обесценение прочих активов, инвестиций в дочерние, ассоциированные, совместно контролируемые организации	-	-	-	-
3	Доходы от восстановления (уменьшения) сумм резервов под обесценение авансов, выданных по капитальному строительству	-	-	-	-
4	Неустойки (штрафы, пени), поступления в возмещение убытков	15 202	5 407	7 560	2 508
5	Доходы по операциям с основными средствами, капитальными вложениями в них и нематериальными активами	-	-	-	-
6	Доходы от восстановления сумм резервов – оценочных обязательств	-	-	-	-
7	Дивиденды и доходы от участия	-	-	-	-
8	Доходы за вычетом расходов от операций с акциями (долями участия) в дочерних и ассоциированных предприятиях	-	-	-	-
9	Доходы от оказания консультационных услуг	-	-	-	-
10	Признание поступивших целевых средств в качестве доходов текущего отчетного периода	-	-	-	-
11	Доходы от оказания прочих услуг, в том числе:	7 082	7 509	2 032	3 292
11.1	доходы по другим видам деятельности	-	-	-	-
12	Прочие доходы	8 893	5 028	5 532	1 784
13	ИТОГО	54 648	38 308	23 263	15 132

ВРИО директора
(должность руководителя)

31 октября 2023 г.



Е.Н. Дворникова

(инициалы, фамилия)

Прочие расходы

Таблица 34.2

Номер строки	Наименование показателя	За 9 месяцев 2023 г.	За 9 месяцев 2022 г.	За Июль - Сентябрь 2023 г.	За Июль - Сентябрь 2022 г.
1	2	3	4	5	6
1	Расходы по созданию резервов под обесценение прочих активов, оцениваемых по себестоимости, инвестиций в дочерние, ассоциированные, совместно контролируемые организации и по списанию активов	(1 109)	(383)	(218)	(172)
2	Расходы по созданию резервов под обесценение авансов, выданных по капитальному строительству	-	-	-	-
3	Расходы за вычетом доходов от операций с акциями (долями участия) в дочерних и ассоциированных предприятиях	-	-	-	-
3.1	Расходы по другим видам деятельности	-	-	-	-
4	Прочие расходы	(6 054)	(6 933)	(454)	(141)
5	ИТОГО	(6 163)	(7 296)	(672)	(313)


ВРИО директора

(должность руководителя)

31 октября 2023 г.

Е.Н. Дворникова

(инициалы, фамилия)



**Примечание 35. Налог на прибыль
Расход (доход) по налогу на прибыль в разрезе компонентов**


Таблица 35.1

Номер строки	Наименование показателя	За 9 месяцев 2023 г.	За 9 месяцев 2022 г.	За Июль - Сентябрь 2023 г.	За Июль - Сентябрь 2022 г.
1	2	3	4	5	6
1	Текущие расходы по налогу на прибыль	(53 620)	(72 800)	(22 659)	(34 608)
2	Налог на прибыль, уплаченный за предыдущие отчетные периоды	-	-	-	-
3	Изменение отложенного налогового обязательства (актива)	1 060	11 930	100	7 114
4	ИТОГО, в том числе:	(52 560)	(60 870)	(22 559)	(27 494)
5	расход (доход) по отложенному налогу на прибыль, отраженный в составе прочего совокупного дохода	-	-	-	-
6	расходы (доходы) по налогу на прибыль	(52 560)	(60 870)	(22 559)	(27 494)

ВРИО директора
(должность руководителя)

Е.Н. Дворникова
(инициалы, фамилия)

31 октября 2023 г.



Доходы и расходы по операциям со связанными сторонами
За 9 месяцев 2023 г.

Таблица 46.2

Номер строки	Наименование показателя	Связанные стороны							Итого
		Материнское предприятие	Дочерние предприятия	Совместно контролируемые предприятия	Ассоциированные предприятия	Ключевой управленческий персонал	Компании под общим контролем	Прочие связанные стороны	
	2	3	4	5	6	7	8	9	10
1	Процентные доходы	-	-	-	-	-	-	-	-
2	Процентные расходы	-	-	-	-	-	-	-	-
3	Чистые процентные доходы (чистые процентные расходы)	-	-	-	-	-	-	-	-
4	Доходы за вычетом расходов (расходы за вычетом доходов) по восстановлению (созданию) оценочных резервов под ожидаемые кредитные убытки по финансовым активам, приносящим процентный доход, в том числе:	-	-	-	-	-	-	-	-
5	доходы за вычетом расходов (расходы за вычетом доходов) по восстановлению (созданию) оценочных резервов под ожидаемые кредитные убытки по финансовым активам, оцениваемым по амортизированной стоимости	-	-	-	-	-	-	-	-
6	доходы за вычетом расходов (расходы за вычетом доходов) по восстановлению (созданию) оценочных резервов под ожидаемые кредитные убытки по долговым инструментам, оцениваемым по справедливой стоимости через прочий совокупный доход	-	-	-	-	-	-	-	-
7	Чистые процентные доходы (чистые процентные расходы) после создания оценочного резерва под ожидаемые кредитные убытки по финансовым активам, приносящим процентный доход	-	-	-	-	-	-	-	-
8	Выручка от реализации жилых помещений	-	-	-	-	-	-	-	-
9	Прямые операционные расходы	-	-	-	-	-	-	-	-
10	Доходы за вычетом расходов (расходы за вычетом доходов) по операциям с финансовыми инструментами, оцениваемыми по амортизированной стоимости	-	-	-	-	-	-	-	-
								(80 285)	(80 285)

Информация о размере вознаграждения ключевому управленческому персоналу

Таблица 46.3

Номер строки	Наименование показателя	За 9 месяцев 2023 г.	За 9 месяцев 2022 г.
1	2	3	4
1	Краткосрочные вознаграждения	2 696	3 116
2	Страховые взносы	430	484
3	Долгосрочные вознаграждения работникам по окончании трудовой деятельности	-	-
4	Прочие долгосрочные вознаграждения	-	-
5	Выходные пособия	-	-
6	Итого	3 126	3 600

ВРИО директора

(должность руководителя)

31 октября 2023 г.



(подпись)

Е.Н. Дворникова

(инициалы, фамилия)