

Код территории по ОКАТО	Код некредитной финансовой организации		
	по ОКПО	ОГРН	ИНН
50401368000		1175476112646	5407967714

**БУХГАЛТЕРСКИЙ БАЛАНС
МИКРОФИНАНСОВОЙ ОРГАНИЗАЦИИ
В ФОРМЕ ХОЗЯЙСТВЕННОГО ОБЩЕСТВА ИЛИ ТОВАРИЩЕСТВА, ЛОМBARDA**

на 31 марта 2022 г.

Общество с ограниченной ответственностью МИКРОФИНАНСОВАЯ КОМПАНИЯ "ЦФР ВИ" (ООО МФК "ЦФР ВИ")
(полное фирменное наименование или сокращенное фирменное наименование)

Почтовый адрес 630007, Новосибирская обл, Новосибирск г, Фабричная ул, дом 55, офис 408

Код формы по ОКУД 0420842
Годовая (квартальная)
(тыс. руб.)

Номер строки	Наименование показателя	Пояснения к строкам	На 31 марта 2022 г.	На 31 декабря 2021 г.
1	2	3	4	5
РАЗДЕЛ I. АКТИВЫ				
1	Денежные средства	5.1	65 541	71 547
2	Финансовые активы, оцениваемые по справедливой стоимости через прибыль или убыток			
3	Финансовые активы, оцениваемые по справедливой стоимости через прочий совокупный доход			
4	Финансовые активы, оцениваемые по амортизированной стоимости	8.1	954 395	769 782
5	Активы (активы выбывающих групп), классифицированные как предназначенные для продажи			
6	Инвестиции в ассоциированные предприятия			
7	Инвестиции в совместно контролируемые предприятия			
8	Инвестиции в дочерние предприятия			
9	Инвестиционное имущество и капитальные вложения в него			
10	Нематериальные активы			
11	Основные средства и капитальные вложения в них	15.1	19 574	92
12	Требования по текущему налогу на прибыль			
13	Отложенные налоговые активы		7 316	2 791
14	Прочие активы	17.1	36 481	25 401
15	ИТОГО АКТИВОВ		1 083 307	869 613
РАЗДЕЛ II. ОБЯЗАТЕЛЬСТВА				
16	Финансовые обязательства, оцениваемые по справедливой стоимости через прибыль или убыток			0
17	Финансовые обязательства, оцениваемые по амортизированной стоимости	19.1	859 390	727 572
18	Обязательства выбывающих групп, классифицированные как предназначенные для продажи			0
19	Обязательства по текущему налогу на прибыль		16 720	5 338
20	Отложенные налоговые обязательства			0
21	Резервы – оценочные обязательства			0
22	Прочие обязательства	21.1	5 276	3 829
23	ИТОГО ОБЯЗАТЕЛЬСТВ		881 386	736 739
РАЗДЕЛ III. КАПИТАЛ				
24	Уставный (складочный) капитал		90 600	90 600
25	Добавочный капитал		34 000	34 000
26	Резервный капитал			0
27	Собственные акции (доли), выкупленные у акционеров (участников)			0
28	Резервы			0
29	Нераспределенная прибыль (непокрытый убыток)		77 321	8 274
30	ИТОГО КАПИТАЛА		201 921	132 874
31	ИТОГО КАПИТАЛА И ОБЯЗАТЕЛЬСТВ		1 083 307	869 613

Директор

(должность руководителя)

27 апреля 2022



(подпись)

А. П. Тихонов

(инициалы, фамилия)

Код территории по ОКATO	Код некредитной финансовой организации		
	по ОКПО	ОГРН	ИНН
50401368000		1175476112646	5407967714

**ОТЧЕТ
О ФИНАНСОВЫХ РЕЗУЛЬТАТАХ МИКРОФИНАНСОВОЙ ОРГАНИЗАЦИИ
В ФОРМЕ ХОЗЯЙСТВЕННОГО ОБЩЕСТВА ИЛИ ТОВАРИШЕСТВА. ЛОМBARDA
за Январь - Март 2022 г.**

Общество с ограниченной ответственностью МИКРОФИНАНСОВАЯ КОМПАНИЯ "ЦФР ВИ" (ООО МФК "ЦФР ВИ")
(полное фирменное наименование или сокращенное фирменное наименование)

Почтовый адрес 630007, Новосибирская обл, Новосибирск г, Фабричная ул, д. № 55, оф. 408

Код формы по ОКУД 0420843
Годовая (квартальная)
(тыс. руб.)

Номер строки	Наименование показателя	Пояснения к строкам	За I квартал 2022 г.	За I квартал 2021 г.
1	2	3	4	5
Раздел I. чистые процентные доходы (чистые процентные расходы) после создания оценочного резерва под ожидаемые кредитные убытки по финансовым активам				
1	Процентные доходы	25.1	179 860	554
2	Процентные расходы	26.1	-22 814	-71
3	Чистые процентные доходы (чистые процентные расходы)		157 046	483
4	Доходы за вычетом расходов (расходы за вычетом доходов) по восстановлению (созданию) оценочных резервов под ожидаемые кредитные убытки по финансовым активам, в том числе:		-24 884	-3 635
5	доходы за вычетом расходов (расходы за вычетом доходов) по восстановлению (созданию) оценочных резервов под ожидаемые кредитные убытки по финансовым активам, оцениваемым по амортизированной стоимости		-24 884	-3 635
6	доходы за вычетом расходов (расходы за вычетом доходов) по восстановлению (созданию) оценочных резервов под ожидаемые кредитные убытки по долговым инструментам, оцениваемым по справедливой стоимости через прочий совокупный доход		0	0
7	Чистые процентные доходы (чистые процентные расходы) после создания оценочного резерва под ожидаемые кредитные убытки по финансовым активам		132 162	-3 152
Раздел II. Операционные доходы за вычетом операционных расходов				
8	Доходы за вычетом расходов (расходы за вычетом доходов) по операциям с финансовыми инструментами, оцениваемыми по справедливой стоимости через прибыль или убыток		0	0
9	Доходы за вычетом расходов (расходы за вычетом доходов) по операциям с финансовыми активами, оцениваемыми по справедливой стоимости через прочий совокупный доход		0	0
10	Доходы за вычетом расходов (расходы за вычетом доходов) по операциям с финансовыми инструментами, оцениваемыми по амортизированной стоимости		0	0
11	Доходы за вычетом расходов (расходы за вычетом доходов) от операций с инвестиционным имуществом и капитальными вложениями в него		0	0
12	Доходы за вычетом расходов (расходы за вычетом доходов) по операциям с иностранной валютой и от переоценки средств в иностранной валюте		0	0
13	Общие и административные расходы	33.1	-54 354	-1 495
14	Доходы за вычетом расходов (расходы за вычетом доходов) от переоценки и выбытия активов (выбывающих групп), классифицированных как предназначенные для продажи		0	0
15	Прочие доходы	34.1	9 405	193
16	Прочие расходы	34.2	-5 971	-15
17	Итого операционных доходов (расходов)		-50 920	-1 317
18	Прибыль (убыток) до налогообложения		81 242	-4 469

19	Доход (расход) по налогу на прибыль, в том числе:	35.1	-12 195	875
20	расход по текущему налогу на прибыль		-16 720	0
21	доход (расход) по отложенному налогу на прибыль		4 525	875
22	Прибыль (убыток) от прекращенной деятельности, переоценки и выбытия активов (выбывающих групп), классифицированных как предназначенные для продажи, составляющих прекращенную деятельность, после налогообложения		-	-
23	Прибыль (убыток) после налогообложения		69 047	-3 594
Раздел III. Прочий совокупный доход				
24	Прочий совокупный доход (расход), не подлежащий переклассификации в состав прибыли или убытка в последующих периодах, в том числе:		-	-
25	чистое изменение резерва переоценки основных средств и нематериальных активов, в том числе:		-	-
26	изменение резерва переоценки в результате выбытия основных средств и нематериальных активов		-	-
27	изменение резерва переоценки в результате переоценки и в результате обесценения основных средств и нематериальных активов		-	-
28	налог на прибыль, связанный с изменением резерва переоценки основных средств и нематериальных активов		-	-
29	чистое изменение справедливой стоимости долевых инструментов, оцениваемых по справедливой стоимости через прочий совокупный доход, в том числе:		-	-
30	изменение справедливой стоимости долевых инструментов, оцениваемых по справедливой стоимости через прочий совокупный доход в результате их выбытия		-	-
31	изменение справедливой стоимости долевых инструментов, оцениваемых по справедливой стоимости через прочий совокупный доход в результате их переоценки		-	-
32	влияние налога на прибыль, связанного с изменением справедливой стоимости долевых инструментов, оцениваемых по справедливой стоимости через прочий совокупный доход		-	-
33	чистое изменение справедливой стоимости финансовых обязательств, учитываемых по справедливой стоимости через прибыль или убыток, связанное с изменением кредитного риска, в том числе:		-	-
34	при выбытии финансовых обязательств, учитываемых по справедливой стоимости через прибыль или убыток		-	-
35	изменение справедливой стоимости финансовых обязательств, учитываемых по справедливой стоимости через прибыль или убыток, связанное с изменением кредитного риска		-	-
36	влияние налога на прибыль, обусловленного изменением справедливой стоимости финансовых обязательств, учитываемых по справедливой стоимости через прибыль или убыток, связанным с изменением кредитного риска		-	-
37	чистое изменение стоимости инструментов хеджирования, с помощью которых хеджируются долевые инструменты, оцениваемые по справедливой стоимости через прочий совокупный доход, в том числе:		-	-
38	изменение стоимости инструментов хеджирования, с помощью которых хеджируются долевые инструменты, оцениваемые по справедливой стоимости через прочий совокупный доход		-	-
39	влияние налога на прибыль, обусловленного изменением стоимости инструментов хеджирования, с помощью которых хеджируются долевые инструменты, оцениваемые по справедливой стоимости через прочий совокупный доход		-	-
40	прочий совокупный доход (убыток) от других операций		-	-

41	налог на прибыль, относящийся к прочему совокупному доходу (убытку) от других операций			-	-
42	Прочий совокупный доход (расход), подлежащий переклассификации в состав прибыли или убытка в последующих периодах, в том числе:			-	-
43	чистое изменение справедливой стоимости долговых инструментов, оцениваемых по справедливой стоимости через прочий совокупный доход, в том числе:			-	-
44	изменение справедливой стоимости долговых инструментов, оцениваемых по справедливой стоимости через прочий совокупный доход			-	-
45	влияние налога на прибыль, связанного с изменением справедливой стоимости долговых инструментов, оцениваемых по справедливой стоимости через прочий совокупный доход			-	-
46	переклассификация накопленного изменения справедливой стоимости долговых инструментов, оцениваемых по справедливой стоимости через прочий совокупный доход, в состав прибыли или убытка			-	-
47	налог на прибыль, связанный с переклассификацией накопленного изменения справедливой стоимости долговых инструментов, оцениваемых по справедливой стоимости через прочий совокупный доход, в состав прибыли или убытка			-	-
48	чистое изменение оценочного резерва под ожидаемые кредитные убытки по долговым инструментам, оцениваемым по справедливой стоимости через прочий совокупный доход, в том числе:			-	-
49	создание (восстановление) оценочного резерва под ожидаемые кредитные убытки по долговым инструментам, оцениваемым по справедливой стоимости через прочий совокупный доход			-	-
50	влияние налога на прибыль, связанного с созданием (восстановлением) оценочного резерва под ожидаемые кредитные убытки по долговым инструментам, оцениваемым по справедливой стоимости через прочий совокупный доход			-	-
51	переклассификация в состав прибыли или убытка оценочного резерва под ожидаемые кредитные убытки по долговым инструментам, оцениваемым по справедливой стоимости через прочий совокупный доход			-	-
52	налог на прибыль, связанный с переклассификацией в состав прибыли или убытка оценочного резерва под ожидаемые кредитные убытки по долговым инструментам, оцениваемым по справедливой стоимости через прочий совокупный доход			-	-
53	чистые доходы (расходы) от хеджирования денежных потоков, в том числе:			-	-
54	доходы (расходы) от хеджирования денежных потоков			-	-
55	налог на прибыль, связанный с доходами (расходами) от хеджирования денежных потоков			-	-
56	переклассификация в состав прибыли или убытка накопленной суммы переоценки инструмента хеджирования денежных потоков			-	-
57	налог на прибыль, связанный с переклассификацией в состав прибыли или убытка накопленной суммы переоценки инструмента хеджирования денежных потоков			-	-
58	прочий совокупный доход (убыток) от других операций			-	-
59	налог на прибыль, относящийся к прочему совокупному доходу (убытку) от других операций			-	-
60	ИТОГО ПРОЧЕГО СОВОКУПНОГО ДОХОДА (УБЫТКА) ЗА ОТЧЕТНЫЙ ПЕРИОД			-	-
61	ИТОГО СОВОКУПНОГО ДОХОДА (УБЫТКА) ЗА ОТЧЕТНЫЙ ПЕРИОД			69 047	-3 594

Директор

(должность руководителя)

(подпись)

А. П. Тихонов

(инициалы, фамилия)

27 апреля 2022 г.



Код территории по ОКАТО	Код некредитной финансовой организации		
	по ОКПО	ОГРН	ИНН
50401368000		1175476112646	5407967714

**ОТЧЕТ
О ДЕНЕЖНЫХ ПОТОКАХ МИКРОФИНАНСОВОЙ ОРГАНИЗАЦИИ В ФОРМЕ
ХОЗЯЙСТВЕННОГО ОБЩЕСТВА ИЛИ ТОВАРИШЕСТВА. ЛОМБАРДА**

за Январь - Март 2022 г.

Общество с ограниченной ответственностью МИКРОФИНАНСОВАЯ КОМПАНИЯ "ЦФР ВИ" (ООО МФК "ЦФР ВИ")
(полное фирменное наименование или сокращенное фирменное наименование)

Почтовый адрес 630007, Новосибирская обл, Новосибирск г, Фабричная ул, д. № 55, оф. 408

Код формы по ОКУД 0420845
Годовая (квартальная)
(тыс. руб.)

Номер строки	Наименование показателя	Пояснения к строкам	За I квартал 2022 г.	За I квартал 2021 г.
1	2	3	4	5
Раздел I. Денежные потоки от операционной деятельности				
1	Полученные проценты		166 942	141
2	Уплаченные проценты		-5 384	
3	Платежи, связанные с оплатой прямых операционных расходов			
4	Платежи, связанные с оплатой общих и административных расходов		-71 024	-1 930
5	Поступления за вычетом платежей (платежи за вычетом поступлений) от продажи (приобретения) финансовых активов и от размещения (погашения) финансовых обязательств, в обязательном порядке классифицируемых как оцениваемые по справедливой стоимости через прибыль или убыток			
6	Поступления дивидендов и иных аналогичных выплат от дочерних, совместно контролируемых и ассоциированных предприятий			
7	Уплаченный налог на прибыль		-5 419	
7.1	Поступления от погашения и продажи финансовых активов, оцениваемых по амортизированной стоимости		404 877	1 107
7.2	Платежи, связанные с размещением и приобретением финансовых активов, оцениваемых по амортизированной стоимости		-592 842	-36 808
7.3	Поступления от погашения и продажи финансовых активов, оцениваемых по справедливой стоимости через прочий совокупный доход			
7.4	Платежи, связанные с размещением и приобретением финансовых активов, оцениваемых по справедливой стоимости через прочий совокупный доход			
7.5	Поступления от погашения и продажи финансовых активов, классифицируемых как оцениваемые по справедливой стоимости через прибыль или убыток по усмотрению некредитной финансовой организации			
7.6	Платежи, связанные с размещением и приобретением финансовых активов, классифицируемых как оцениваемые по справедливой стоимости через прибыль или убыток по усмотрению некредитной финансовой организации			
8	Прочие поступления от операционной деятельности		3 114	0
9	Прочие платежи по операционной деятельности		-70	
10	Сальдо денежных потоков от операционной деятельности		-99 806	-37 490
Раздел II. Денежные потоки от инвестиционной деятельности				
11	Поступления от продажи основных средств, капитальных вложений в них и нематериальных активов			
12	Поступления от продажи инвестиционного имущества и капитальных вложений в него			
13	Платежи, связанные с приобретением, созданием, модернизацией, подготовкой к использованию основных средств			

14	Платежи, связанные с приобретением, созданием нематериальных активов			
14.1	Платежи, связанные с приобретением, созданием, модернизацией, подготовкой к использованию инвестиционного имущества			
15	Поступления от продажи акций и долей участия дочерних, совместно контролируемых и ассоциированных предприятий			
16	Платежи, связанные с вложениями в акции и доли участия дочерних, совместно контролируемых и ассоциированных предприятий			
17	Поступления от погашения и продажи финансовых активов, классифицируемых как оцениваемые по справедливой стоимости через прибыль или убыток по усмотрению некредитной финансовой организации			
18	Платежи, связанные с размещением и приобретением финансовых активов, классифицируемых как оцениваемые по справедливой стоимости через прибыль или убыток по усмотрению некредитной финансовой организации			
19	Поступления от погашения и продажи финансовых активов, оцениваемых по справедливой стоимости через прочий совокупный доход			
20	Платежи, связанные с размещением и приобретением финансовых активов, оцениваемых по справедливой стоимости через прочий совокупный доход			
21	Поступления от погашения и продажи финансовых активов, оцениваемых по амортизированной стоимости			
22	Платежи, связанные с размещением и приобретением финансовых активов, оцениваемых по амортизированной стоимости			
23	Поступления от сдачи инвестиционного имущества в аренду			
24	Прочие поступления от инвестиционной деятельности			
25	Прочие платежи по инвестиционной деятельности			
26	Сальдо денежных потоков от инвестиционной деятельности			
Раздел III. Денежные потоки от финансовой деятельности				
27	Поступления от привлечения кредитов и займов		101 800	28 600
28	Платежи в погашение кредитов, займов, обязательств по договорам аренды, в том числе:		-8 000	
28.1	платежи в погашение обязательств по договорам аренды			
29	Поступления от выпуска акций (дополнительных взносов учредителей, участников, дополнительных вкладов товарищей)			77 600
30	Поступления от продажи собственных акций			
31	Выкуп собственных акций (долей) у акционеров (участников, товарищей)			
32	Выплаченные дивиденды и иные аналогичные платежи			
33	Поступления от выпуска долговых ценных бумаг			
34	Платежи в погашение долговых ценных бумаг			
35	Прочие поступления от финансовой деятельности			
36	Прочие платежи по финансовой деятельности			
37	Сальдо денежных потоков от финансовой деятельности		93 800	106 200
38	Сальдо денежных потоков за отчетный период		-6 006	68 710
39	Величина влияния изменений курса иностранной валюты по отношению к рублю на денежные средства и их эквиваленты			
40	Остаток денежных средств и их эквивалентов на начало отчетного периода		71 547	685
41	Остаток денежных средств и их эквивалентов на конец отчетного периода		65 541	69 395

Директор

(должность руководителя)

27 апреля 2022 г.



(подпись)

А. П. Тихонов

(инициалы, фамилия)

Перечень Примечаний, входящих в состав промежуточной бухгалтерской (финансовой) отчетности

п/п	Номер Таблицы Примечаний	Наименование приложения
1	Таблица 1.1.	Основная деятельность некредитной финансовой организации
2	Таблица 2.1.	Экономическая среда, в которой некредитная финансовая организация осуществляет свою деятельность
3	Таблица 3.1.	Основы составления бухгалтерской (финансовой) отчетности
4	Таблица 4.1.	Краткое изложение принципов учетной политики, важные оценки и профессиональные суждения в применении учетной политики
5	Таблица 5.1.	Денежные средства
6	Таблица 5.2.	Компоненты денежных средств и их эквивалентов отчета о денежных потоках
7	Таблица 8.1.	Финансовые активы, оцениваемые по амортизированной стоимости
8	Таблица 8.3.	Займы выданные и микрозаймы выданные, оцениваемые по амортизированной стоимости
9	Таблица 8.4.	Прочие размещенные средства и прочая дебиторская задолженность
10	Таблица 8.5.	Выверка изменений оценочного резерва под ожидаемые кредитные убытки по финансовым активам, оцениваемым по амортизированной стоимости
11	Таблица 8.6.	Информация по номинальным процентным ставкам и ожидаемым срокам погашения по депозитам, займам выданным, микрозаймам выданным и прочим размещенным средствам в кредитных организациях и банках-нерезидентах
12	Таблица 15.1	Основные средства
13	Таблица 17.1.	Прочие активы
14	Таблица 19.1.	Финансовые обязательства, оцениваемые по амортизированной стоимости
15	Таблица 19.2.	Анализ эффективных процентных ставок и сроков погашения
16	Таблица 19.4.	Выверка изменений финансовых обязательств, оцениваемых по амортизированной стоимости, обусловленных и не обусловленных денежными потоками
17	Таблица 21.1.	Прочие обязательства
18	Таблица 25.1.	Процентные доходы
19	Таблица 26.1	Процентные расходы
20	Таблица 33.1.	Общие и административные расходы
21	Таблица 33.2.	Расходы на персонал
22	Таблица 34.1	Прочие доходы
23	Таблица 34.2	Прочие расходы
24	Таблица 35.1.	Расход (доход) по налогу на прибыль в разрезе компонентов
25	Таблица 46.1.	Остатки по операциям со связанными сторонами на 30.09.2021 года
26	Таблица 46.2.	Доходы и расходы по операциям со связанными сторонами
27	Таблица 46.3	Информация о размере вознаграждения ключевому управленческому персоналу

Директор

27 апреля 2022 г.



А.П. Тихонов

**Примечание 1. Основная деятельность некредитной финансовой организации
Основная деятельность некредитной финансовой организации**

Таблица 1.1


Номер строки	Требования к раскрытию информации	Описание
1	2	3
1	Номер лицензии, дата выдачи лицензии, номер в реестре, включения в реестр	Регистрационный номер записи в государственном реестре микрофинансовых организаций 1803550008909, дата внесения сведений в реестр микрофинансовых организаций 25.09.2018 г.
2	Основные направления деятельности некредитной финансовой	Микрофинансовая деятельность (ОКВЭД 64.92.7)
3	Информация о соответствии деятельности некредитной финансовой организации требованиям применимого законодательства	ООО МФК "ЦФР ВИ" осуществляет экономическую деятельность на территории Российской Федерации на основании свидетельства о внесении сведений о юридическом лице в государственный реестр микрофинансовых организаций № 1803550008909 от 25.09.2018 г.
4	Организационно-правовая форма некредитной финансовой	Общество с ограниченной ответственностью
5	Количество филиалов некредитной финансовой организации,	
6	Наличие представительства некредитной финансовой организации	нет
7	Адрес юридического лица	630007, г. Новосибирск, ул. Фабричная, д. 55, офис 408
8	Численность персонала некредитной финансовой организации	Численность персонала по состоянию на 31.03.2022 г. - 140 Численность персонала по состоянию на 31.12.2021 г. - 137
9	Наименование материнского предприятия группы, в состав	не применимо
10	Место нахождения материнского предприятия группы, в состав	не применимо

Директор

(должность руководителя)

А. П. Тихонов

(инициалы, фамилия)



27 апреля 2022 г.

Примечание 2. Экономическая среда, в которой некредитная финансовая организация осуществляет свою деятельность

Экономическая среда, в которой некредитная финансовая организация осуществляет свою деятельность

Таблица 2.1

Номер строки	Требования к раскрытию информации	Описание
1	2	3
1	Основные факторы и влияния, определяющие финансовые результаты	<p>1. ООО МФК «ЦФР ВИ» осуществляет свою деятельность на рынке микрофинансирования на территории Российской Федерации с 2019 года. В третьем квартале 2021 года изменен вид микрофинансовой организации с микрокредитной компании на микрофинансовую компанию, о чем в государственный реестр микрофинансовых организаций внесены соответствующие изменения.</p> <p>Клиентами ООО МФК «ЦФР ВИ» преимущественно являются физические лица с потребностью в получении финансирования, средняя сумма займа составляет 220 тысяч рублей под залог транспортного средства. Услуги ООО МФК «ЦФР ВИ» доступны клиентам на территории 17 субъектов РФ.</p> <p>2. В марте 2022 года российская экономика вошла в фазу спада, произошедшего в результате санкционных мер и сораживания деловых связей со многими зарубежными компаниями. В марте 2022 год цен в экономике резко усилился, достигнув рекордных месячных уровней. Несмотря на экономическую ситуацию в стране, ООО МФК «ЦФР ВИ» за 1 квартал 2022 года существенно увеличило портфель выданных займов за счет привлечения новых клиентов, организации и усовершенствования внутренних бизнес-процессов и построения эффективной системы менеджмента и управления рисками.</p> <p>Оценка руководства Организации последствий влияния экономической ситуации в стране на деятельность:</p> <ul style="list-style-type: none"> -на оценочные значения влияния не оказано, -на систему управления финансовыми рисками влияния не оказано, -на оценку непрерывности деятельности влияния не оказано.
2	Изменения внешней среды, в которой функционирует некредитная финансовая организация, реакция на эти изменения	<p>Ключевым фактором внешней среды, влияющим на деятельность Компании является спад в Российской экономике под воздействием внешнеэкономических и финансовых санкций и ограничений, в том числе резкое ослабление рубля и значительный рост инфляции.</p> <p>Резкое повышение ключевой ставки и рост неопределенности относительно дальнейшей динамики деловой активности привели к ужесточению банками своей политики в отношении выдач кредитов, а также снижению конкурентной среды в сегменте (уход совсем в рынок, а также сокращение расходов на привлечение).</p> <p>В связи с вышеописанным, наблюдается значительный рост спроса на услуги, предоставляемые Компанией. Как следствие Компанией была пересмотрена стратегия привлечения, а именно принято решение о сокращении бюджетов на привлечение Клиентов и направлении усилий на повышение качества трафика и рост конверсии, а также с 9 марта принято решение о повышении процентных ставок в среднем на 1%.</p> <p>С начала марта 2022 наблюдается незначительный рост уровня просрочки сроком от 1 до 10 дней, в связи с чем компанией были приняты меры по стабилизации ситуации, в том числе расширение штата сотрудников, осуществляющих взаимодействие с клиентами при возникновении просрочки.</p> <p>Законодательные послабления для населения также оказывают существенное влияние на деятельность Компании, в том числе рост дефолта (введенные кредитные каникулы, приостановка работы с исполн. производствами), а как следствие Компания снижает денежные доходы.</p> <p>В связи с уходом иностранных компаний с Российского рынка (в первую очередь предоставляющих ИТ услуги и программное обеспечение) Компанией была пересмотрена стратегия развития ИТ инфраструктуры и автоматизации процессов, переориентировались на текущие возможности внутри страны.</p>

Директор
(должность руководителя)
27 апреля 2022 г.



А. П. Тихонов
(инициалы, фамилия)

Примечание 3. Основы составления бухгалтерской (финансовой) отчетности
Основы составления бухгалтерской (финансовой) отчетности

Таблица 3.1

Номер строки	Требования к раскрытию информации	Описание
1	2	3
1	Некредитная финансовая организация должна явно и однозначно указать основы подготовки бухгалтерской (финансовой) отчетности	Промежуточная бухгалтерская (финансовая) отчетность составлена в соответствии с требованиями Положения Банка России от 25.10.2017 № 614-П «Положение о формах раскрытия информации в бухгалтерской (финансовой) отчетности микрофинансовых организаций, кредитных потребительских кооперативов, сельскохозяйственных кредитных потребительских кооперативов, жилищных накопительных кооперативов, ломбардов и порядке группировки счетов бухгалтерского учета в соответствии с показателями бухгалтерской (финансовой) отчетности». Примечания являются составной частью промежуточной бухгалтерской (финансовой) отчетности. Принципы учетной политики, использованные при подготовке данной отчетности, представлены ниже. Данные принципы применялись последовательно в отношении всех периодов, представленных в отчетности.
2	База (базы) оценки, использованная (использованные) при составлении бухгалтерской (финансовой) отчетности	Бухгалтерская (финансовая) отчетность подготовлена в соответствии требованиями нормативных документов Банка России и учетной политикой Общества. Данные, использованные при подготовке отчетности, применяются последовательно в отношении всех периодов, представленных в бухгалтерской (финансовой) отчетности. Данная бухгалтерская (финансовая) отчетность, была подготовлена из принципа допущения, что Общество будет продолжать свою деятельность в обозримом будущем. Данная бухгалтерская (финансовая) отчетность представлена в тысячах рублей. Функциональной валютой Общества является российский рубль. Валютой представления настоящей бухгалтерской (финансовой) отчетности Общества является российский рубль.
3	Причины реклассификации сравнительных сумм	Согласно Указания БР от 19.08.2021 N 5890-У "О внесении изменений в Положение БР от 02.09. 2015 года N 486-П "О Плате счетов бухгалтерского учета в НФО и порядке его применения", с 01.01.2022 года из Плана счетов НФО исключен счет 61403 «Авансы (предоплаты), уплаченные по другим операциям» В связи с этим, ООО МФК ЦФР ВИ внесены изменения в учетную политику, согласно которых, начиная с 01.01.2022 года те расходы (а именно, оплата за неисключительные права на программы, несоответствующие критериям для признания в качестве нематериальных активов), которые ранее в бухгалтерском учете относились на счет 61403 как расходы будущих периодов, признавать в составе расходов текущего периода одновременно на дату их приобретения. Согласно пункту 26 МСФО (IAS) 8 "Учетная политика, изменения в бухгалтерских оценках и ошибки" при применении новой учетной политики ретроспективно сумму корректировки, относящуюся к периодам, предшествующим представленным в финансовой отчетности, следует относить на начальное saldo каждого затронутого изменением компонента капитала в самом раннем из представленных периодов.
4	Характер реклассификаций сравнительных сумм (включая информацию по состоянию на начало предшествующего периода)	Остатки, образованные на счете 61403 по состоянию на 31.12.2021 г., в сумме 7 958 тыс. руб. ретроспективно списаны на счет нераспределенной прибыли в 2022 г. Кроме этого, на сумму временных разниц, возникших с 01.01.2022 года в связи с различиями в порядке учета расходов будущих периодов в бухгалтерском и налоговом учете, ретроспективно отражен отложенный налоговый актив в размере 1 592 тыс. руб., который отнесен на счет нераспределенной прибыли в 2022 г. Сумма нераспределенной прибыли по состоянию на 31.12.2021 года подлежит корректировке в связи с изменением законодательства и учетной политики организации на сумму 6 366 тыс. руб.
5	Сумма каждой статьи (класса статей), которые являются предметом реклассификации	Статьи бухгалтерской отчетности изменившиеся в результате реклассификации: - показатель "Прочие активы" Бухгалтерского баланса по состоянию на 31.12.2021 г. уменьшен на 7 958 тыс. руб.; - показатель "Отложенные налоговые активы" Бухгалтерского баланса по состоянию на 31.12.2021 г. увеличен на 1 592 тыс. руб.; - показатель "Нераспределенная прибыль (непокрытый убыток)" Бухгалтерского баланса по состоянию на 31.12.2021 г. уменьшен на 6 366 тыс. руб.

Директор

(должность руководителя)

27 апреля 2022 г.



А. П. Тихонов

(инициалы, фамилия)

Примечание 4. Принципы учетной политики, важные бухгалтерские оценки и профессиональные суждения в применении учетной политики

Краткое изложение принципов учетной политики, важные оценки и профессиональные суждения в применении учетной политики

Таблица 4.1

Номер строки	Требования к раскрытию информации	Описание
1	2	3
1	Суждения (помимо тех, которые связаны с оценкой), которые были выработаны руководством в процессе применения учетной политики и которые оказывают наиболее значительное воздействие на суммы, отраженные в бухгалтерской (финансовой) отчетности	Подготовка бухгалтерской (финансовой) отчетности требует использования суждения руководства в процессе применения Учетной политики Общества. Бухгалтерская (финансовая) отчетность отражает оценку руководством возможного влияния существующих условий осуществления финансово-хозяйственной деятельности на результаты деятельности и финансовое положение Общества.
2	Влияние оценок и допущений на признанные активы и обязательства (указываются статьи отчетности, на суммы которых профессиональные оценки и допущения оказывают наиболее существенное воздействие, и приводятся комментарии в отношении того, каким образом влияют профессиональные суждения на оценку этих статей)	Подготовка бухгалтерской (финансовой) отчетности требует применения оценок и допущений, которые оказывают влияние на отражаемые суммы активов и обязательств на дату составления отчетности, а также суммы доходов и расходов в течение отчетного периода. Общество определяет балансовую стоимость активов, обязательств, элементов капитала, и затем осуществляет бухгалтерского учёта только те записи, которые являются полезными для пользователей отчетности, либо регистрация которых предусмотрена требованиями законодательства о бухгалтерском учёте и разработанных в соответствии с ним нормативных документов и стандартов. Одной из статей отчетности, на суммы которой профессиональные оценки и допущения оказывают наиболее существенное воздействие: оценочные резервы по финансовым активам
3	Ключевые подходы к оценке финансовых инструментов	Общество относит к финансовым инструментам любой договор, в результате которого одновременно возникает финансовый актив у одной стороны и финансовое обязательство или долевой инструмент у другой стороны. Финансовые инструменты отражаются по справедливой стоимости или амортизированной стоимости в зависимости от классификации.
4	Переоценка активов и обязательств, выраженных в иностранной валюте	При определении доходов и расходов от переоценки средств в иностранной валюте пересчет данных аналитического учета в иностранной валюте в рубль осуществляется путем умножения суммы иностранной валюты на официальный курс иностранной валюты к рублю. Переоценка средств в иностранной валюте производится в наиболее раннюю из дат: дату совершения операции (сделки); в последний день месяца.
5	Оценка способности некредитной финансовой организации осуществлять деятельность непрерывно	При подготовке бухгалтерской (финансовой) отчетности руководство несет ответственность за оценку способности Общества продолжать непрерывно свою деятельность, за раскрытие в соответствующих случаях сведений, относящихся к непрерывности деятельности и за составление отчетности на основе допущения о непрерывности деятельности. Бухгалтерская (финансовая) отчетность ООО МФК ЦФР ВИ подготавливается на основе принципа непрерывности деятельности. Общество не имеет намерения или необходимости существенно сократить свою деятельность. Общество намеревается далее развивать деятельность в микрофинансовом сегменте.
6	Информация в отношении пересчета показателей предыдущих периодов с учетом изменений общей покупательной способности рубля	-
7	Существенное влияние ретроспективного применения учетной политики на данные на начало предшествующего отчетного периода, существенное влияние ретроспективного пересчета или реклассификации остатков на данные на начало предшествующего отчетного периода в связи с исправлением ошибок	ООО МФК ЦФР ВИ внесены изменения в учетную политику, согласно которым, начиная с 01.01.2022 года те расходы (а именно, оплата за неисключительные права на программы, несоответствующие критериям для признания в качестве нематериальных активов), которые ранее в бухгалтерском учете относились на счет 61403 как расходы будущих периодов, признавать в составе расходов текущего периода одновременно на дату их приобретения. Согласно пункту 26 МСФО (IAS) 8 "Учетная политика, изменения в бухгалтерских оценках и ошибки" при применении новой учетной политики ретроспективно сумму корректировки, относящуюся к периодам, предшествующим представленным в финансовой отчетности, следует отнести на начальное сальдо каждого затронутого изменением компонента капитала в самом раннем из представленных периодов. В связи с этим, ретроспективный пересчет показателей на начало отчетного периода связан с внесением изменений в законодательство и в учетную политику организации. Остатки, образованные на счете 61403 по состоянию на 31.12.2021 г., в сумме 7 958 тыс. руб. ретроспективно списать на счет нераспределенной прибыли в 2022 г. Кроме этого, на сумму временных разниц, возникших с 01.01.2022 года в связи с различиями в порядке учета расходов будущих периодов в бухгалтерском и налоговом учете, ретроспективно отражен отложенный налоговый актив в размере 1 592 тыс. руб., который отнесен на счет нераспределенной прибыли в 2022 г. Сумма нераспределенной прибыли по состоянию на 31.12.2021 года подлежит корректировке в связи с изменением законодательства и учетной политики организации на сумму 6 366 тыс. руб.
8	Приводятся наименования выпущенных, но не вступивших в силу МСФО с указанием дат, с которых планируется применение этих МСФО, дат, с которых требуется применение этих МСФО, характера предстоящих изменений в учетной политике, обсуждения ожидаемого влияния на отчетность или с указанием того, что такое влияние не может быть обоснованно оценено	не применимо
9	Порядок признания и последующего учета денежных средств	В состав денежных средств и эквивалентов Обществом включаются: <input type="checkbox"/> наличные денежные средства в кассе; <input type="checkbox"/> остатки на расчетных и иных счетах в кредитных организациях; <input type="checkbox"/> денежные средства в пути; <input type="checkbox"/> денежные средства, переданные в доверительное управление - требования по прочим финансовым организациям, в части суммы средств Общества, находящихся у оператора по переводу денежных средств не на банковском счете Общества;
10	Порядок признания и последующего учета финансовых активов, оцениваемых по справедливой стоимости через прибыль или убыток	Данная категория активов в Обществе не формируется
11	Порядок признания и последующего учета финансовых активов, оцениваемых по справедливой стоимости через прочий совокупный доход	Данная категория активов в Обществе не формируется
12	Порядок признания и последующего учета финансовых активов, оцениваемых по амортизированной стоимости	Финансовые активы после первоначального признания учитываются по амортизированной стоимости в соответствии с Международным стандартом финансовой отчетности (IFRS) 9 "Финансовые инструменты". Денежные средства и выданные займы оцениваются по амортизированной стоимости с применением линейного метода, если разница между амортизированной стоимостью, рассчитанной с использованием метода ЗСП, и амортизированной стоимостью, рассчитанной с использованием линейного метода признания процентного дохода, не является существенной (критерий существенности 10%).

13	Порядок признания и последующего учета инвестиций в дочерние, совместно контролируемые и ассоциированные предприятия	Данная категория активов в Обществе не формируется. Учетной политикой не предусмотрено.
14	Порядок признания и последующего учета финансовых обязательств, оцениваемых по справедливой стоимости через прибыль или убыток	Общество принимает решение классифицировать привлеченные средства как оцениваемые по справедливой стоимости через прибыль или убыток только, если это позволит устранить или значительно уменьшить непоследовательность подходов к оценке или признанию (учётное несоответствие), которая иначе возникла бы вследствие использования различных баз оценки активов или обязательств либо признания связанных с ними доходов и расходов, без права последующей реклассификации.
15	Порядок признания и последующего учета финансовых обязательств, оцениваемых по амортизированной стоимости	Финансовые обязательства после первоначального признания учитываются по амортизированной стоимости в соответствии со стандартом финансовой отчетности (IFRS) в "Финансовые инструменты". Обязательства оцениваются по амортизированной стоимости с применением линейного метода, если разница между амортизированной стоимостью, рассчитанной с использованием метода ЭСП, и амортизированной стоимостью, рассчитанной с использованием линейного метода признания процентного расхода, не является существенной (критерий существенности 10%).
16	Порядок проведения взаимозачетов финансовых активов и финансовых обязательств	Финансовые активы и обязательства взаимозачитываются, и в бухгалтерском балансе отражается чистая величина только в тех случаях, когда существует законодательно установленное право произвести взаимозачет отраженных сумм, а также намерение либо произвести взаимозачет, либо одновременно реализовать актив и урегулировать обязательство.
17	Хеджирование потоков денежных средств (описание типа хеджирования, характер хеджируемых рисков, описание финансовых инструментов, признанных инструментами хеджирования)	не применимо
18	Хеджирование справедливой стоимости (описание типа хеджирования, характер хеджируемых рисков, описание финансовых инструментов, признанных инструментами хеджирования)	не применимо
19	Хеджирование чистых инвестиций в иностранные подразделения (описание типа хеджирования, характер хеджируемых рисков, описание финансовых инструментов, признанных инструментами хеджирования)	не применимо
20	Применяемая модель учета инвестиционного имущества	Применяемая модель учета инвестиционного имущества - учет по первоначальной стоимости за вычетом накопленной амортизации и накопленных убытков от обесценения
21	Критерии, используемые организацией в целях проведения различия между инвестиционным имуществом и объектами собственности, занимаемыми некредитной финансовой организацией, а также имуществом, предназначенным для продажи в ходе обычной деятельности	Общество относит имущество к инвестиционному по следующим критериям: имущество находится в собственности Общества; имущество не используется в процессе операционной деятельности Общества; не используется для получения арендных платежей (за исключением платежей по договорам финансовой аренды (лизинга); продажа имущества в течение 12 месяцев после отчетного периода Обществом не планируется.
22	Степень, в которой справедливая стоимость инвестиционного имущества (измеренная или раскрытая в бухгалтерской (финансовой) отчетности) основана на оценке, произведенной независимым оценщиком, обладающим признанной профессиональной квалификацией, а также недавним опытом проведения оценки инвестиций в недвижимость той же категории и того же места нахождения, что и оцениваемый объект	-
23	Критерии признания, способы, используемые для оценки основных средств (для каждой группы основных средств)	Общество относит к основным средствам материальные активы, которые одновременно удовлетворяют следующим критериям: - срок полезного использования материального актива превышает 12 месяцев; - стоимость нематериального актива превышает 100 тысяч рублей; - материальный актив предназначен для использования в административных целях и для управленческих нужд при одновременном выполнении следующих условий: объект способен приносить Обществу экономические выгоды в будущем, первоначальная стоимость объекта может быть надежно определена.
23.1	Способ переноса прироста стоимости объектов основных средств при переоценке, признанного в составе капитала (накопленной дооценки), на нераспределенную прибыль	
24	Применяемые методы амортизации, порядок оценки ликвидационной стоимости (для каждой группы основных средств) и их изменения	Стоимость основных средств погашается посредством начисления амортизации в течение срока полезного использования. При амортизации осуществляется систематическое погашение амортизируемой величины основного средства в течение его срока полезного использования, которая определяется как разница между первоначальной стоимостью и расчетной ликвидационной стоимостью (суммой, которую Общество может получить от выбытия объекта после вычета затрат на выбытие по окончании срока полезного использования). Начисление амортизации осуществляется ежемесячно линейным способом.
25	Применяемые сроки полезного использования (для каждой группы основных средств) и их изменения	Срок полезного использования определяется Обществом в отношении каждого объекта основного средства, нематериального актива. Амортизация основных средств начисляется линейным способом по нормам, исчисленным исходя из принятых сроков полезного использования, в соответствии с Классификацией основных средств, включаемых в амортизационные группы, утвержденной постановлением Правительства Российской Федерации от 1 января 2002 г. № 1. 1. Здания – 30 лет 2. Автотранспортные средства – 3-5 лет 3. Оборудование – 3-5 лет 4. Мебель – 3-4 года 5. Вычислительная техника – 3-5 лет 6. Прочее – 3-5 лет
26	Определение и состав нематериальных активов	Нематериальными активами организация признает объекты, стоимость которых превышает 100 тысяч руб-лей, не имеющие материально-вещественной формы, предназначенные для использования при оказании услуг, для управленческих нужд и в административных целях в течение более чем 12 месяцев, при одновременном выполнении следующих условий: - организация имеет право на получение экономических выгод от использования объекта в будущем и это право подтверждается наличием надлежаще оформленных документов, подтверждающих существование самого актива и права организации на результат интеллектуальной деятельности и приравненные к ним средства индивидуализации; - наличие контроля организации над объектом, то есть имеются ограничения доступа иных лиц к экономическим выгодам от использования объекта; - объект может быть идентифицирован, то есть выделен от других активов; - первоначальная стоимость объекта может быть надежно определена.

27	База, используемая для оценки нематериальных активов (для каждого класса активов)	Общество осуществляет первоначальное признание НМА по их фактической стоимости без учёта НДС. НМА учитываются по амортизированной стоимости (первоначальной стоимости за вычетом накопленной амортизации и накопленных убытков от обесценения). Если условиями договора не определен срок полезного использования НМА, Общество устанавливает срок полезного использования на основании профессионального суждения.
28	Раскрытие для каждого класса активов с неопределённым сроком полезного использования факта ежегодного тестирования на обесценение, информации о наличии возможных признаков обесценения	-
29	Применяемые сроки и методы амортизации для нематериальных активов с ограниченным сроком использования	Стоимость нематериальных активов с определенным сроком полезного использования погашается посредством начисления амортизации в течение этого срока. По нематериальным активам с неопределённым сроком полезного использования амортизация не начисляется. Срок полезного использования определяется организацией при признании нематериального актива исходя из ожидаемого срока его использования, в течение которого предполагается получать экономические выгоды или срока действия прав организации на результат интеллектуальной деятельности или средство индивидуализации. По нематериальным активам, которым невозможно надёжно определить срок полезного использования (с неопределённым сроком полезного использования) Компания устанавливает срок полезного использования на основании профессионального суждения. Начисление амортизации осуществляется ежемесячно линейным способом.
30	Порядок учёта затрат на создание нематериальных активов собственными силами	не применимо
30.1	Порядок признания и последующего учёта запасов	Первоначальное признание запасов осуществляется по их фактической стоимости без учёта НДС. НДС в силу специфики налогообложения операций, осуществляемых Компанией, относится на расходы периода в дату принятия к учёту запасов. Запасы относятся на расходы периода даты их фактического использования (за исключением запасов, предназначенных для управленческих нужд) по стоимости каждой единицы, при этом в первую очередь списывается стоимость единиц, первыми принятыми к учёту (способ оценки ФИФО). Запасы, предназначенные для управленческих нужд признаются расходами периода, в котором были понесены.
31	Порядок признания расходов, связанных с начислением заработной платы, включая компенсационные и стимулирующие выплаты, связанных с начислением выплат по отпускам, пособиям по временной нетрудоспособности и уходу за ребенком, вознаграждения по итогам года, выходных пособий	Учет вознаграждений работникам, расчетов по страховым взносам Общество осуществляет в соответствии с требованиями Положения Банка России "Отраслевой стандарт бухгалтерского учета вознаграждений работникам некредитными финансовыми организациями" от 04.09.2015 N 489-П.
32	Порядок признания и последующего учёта долгосрочных активов, предназначенных для продажи	-
33	Порядок признания и последующего учёта резервов - оценочных обязательств	Общество относит к оценочному обязательству обязательство, которое не определено по величине или с неопределённым сроком исполнения. Общество классифицирует как оценочное обязательство условные обязательства кредитного характера, обязательства, вытекающие из срочных сделок, обязательства некредитного характера, например, обязательства, вытекающие по незавершённым судебным разбирательствам, резервы предстоящих расходов, резервов на реструктуризацию. Общество признаёт в балансе оценочное обязательство, если одновременно выполнены следующие условия: <input type="checkbox"/> Общество имеет существующую юридическую или вменённую обязанность в результате прошлого события; <input type="checkbox"/> Какой-либо будущий отток ресурсов, заключающих в себе экономические выгоды, для исполнения этой обязанности является вероятным; <input type="checkbox"/> Сумма обязанности может быть достоверно оценена.
34	Порядок признания, последующего учёта, прекращения признания договоров аренды	Признание, последующий учёт, прекращение признания обязательств по аренде осуществляется Обществом в соответствии с требованиями Положения Банка России от 22.03.2018 N 635-П "О порядке отражения на счетах бухгалтерского учёта договоров аренды некредитными финансовыми организациями"
34.1	Факт использования некредитной финансовой организацией - арендатором право не признавать активы в форме права пользования и обязательства по договорам аренды с описанием характером договоров аренды, в отношении которых указанное право применяется	МФК ЦФР ВИ применяет исключение в отношении признания краткосрочной аренды к своим краткосрочным договорам аренды помещений, земли, офисного и компьютерного оборудования и т.п. (т.е. к договорам аренды, срок которых истекает в течение 12 месяцев с даты первоначального применения, и которые не предусматривают опцион на покупку). Общество также применяет исключение в отношении признания активов, которые считаются активами с низкой стоимостью (менее 300 тыс.руб.). Платежи по договорам краткосрочной аренды и аренды активов с низкой стоимостью равномерно списываются на расходы в течение срока аренды и учитываются в составе прочих операционных расходов
34.2	Порядок расчета негарантированной ликвидационной стоимости предмета аренды	-
34.3	Основание и порядок расчета процентной ставки по договору аренды	Процентная ставка определяется, как средневзвешенная ставка привлечения по заемным средствам на основании бухгалтерской отчетности за предыдущий год и отражается в профсуждении. Если процентная ставка не может быть легко определена, либо отсутствуют привлеченные заемные средства, то учитывается информация о средневзвешенной процентной ставке по кредитам, предоставленным кредитными организациями нефинансовым организациям в рублях, опубликованной Банком России на дату первоначального признания обязательства по аренде.
34.4	Допущения, использованные при определении переменных арендных платежей	-
35	Порядок признания, оценки, последующего учёта, прекращения признания отложенного налогового актива и отложенного налогового обязательства	Учет отложенных налоговых активов и обязательств осуществляется в соответствии с Положением Банка России от 04.09.2015 N 490-П "Отраслевой стандарт бухгалтерского учёта отложенных налоговых обязательств и отложенных налоговых активов некредитными финансовыми организациями" Порядок расчёта ОНО и ОНА основан на балансовом методе, то есть на сравнении балансовой стоимости активов и обязательств с соответствующей им налоговой базой – временные разницы.
36	Порядок признания и оценки уставного капитала, эмиссионного дохода, собственных средств	Операции по признанию и оценке уставного капитала осуществляется в соответствии с действующим гражданским законодательством, а также положениями Устава Общества.
37	Порядок признания и оценки собственных выкупленных акций	-
38	Порядок признания и оценки резервного капитала	Уставом Общества не предусмотрено формирование резервного капитала
39	Порядок отражения дивидендов	Направление прибыли на выплату дивидендов по итогам годового отчетного периода не является корректирующим событием после отчетной даты

Директор

(должность руководителя)

27 апреля 2022 г.



А. П. Тихонов

(инициалы, фамилия)

**Примечание 5. Денежные средства
Денежные средства**

Таблица 5.1

Номер строки	Наименование показателя	На 31 марта 2022 г.			На 31 декабря 2021 г.		
		Полная балансовая стоимость	Оценочный резерв под убытки	Балансовая стоимость	Полная балансовая стоимость	Оценочный резерв под убытки	Балансовая стоимость
1	2	3	4	5	6	7	8
1	Денежные средства в кассе	17 236		17 236	21 095		21 095
2	Денежные средства в пути						
3	Расчетные счета	39 791		39 791	30 804		30 804
4	Прочие денежные средства	8 514		8 514	19 648		19 648
5	Итого	65 541		65 541	71 547		71 547

Примечание: В строку 4. "Прочие денежные средства" включены требования по прочим финансовым организациям, в части суммы средств Общества, находящихся у оператора по переводу денежных средств не на банковском счете Общества

Директор


(должность руководителя)

27 апреля 2022 г.

(подпись)

А. П. ТИХОНОВ

(инициалы, фамилия)



Компоненты денежных средств и их эквивалентов отчета о денежных потоках

Таблица 5.2

Номер строки	Наименование показателя	На 31 марта 2022 г.	На 31 декабря 2021 г.
1	2	3	4
1	Денежные средства	65 541	71 547
2	Краткосрочные высоколиквидные ценные бумаги, классифицируемые как эквиваленты денежных средств в соответствии с учетной политикой		
3	Депозиты в кредитных организациях и банках-нерезидентах, классифицируемые как эквиваленты денежных средств в соответствии с принятой учетной политикой		
4	Кредит, полученный в порядке расчетов по расчетному счету (овердрафт)		
5	Прочее		
6	Итого	65 541	71 547

Директор


(должность руководителя)

27 апреля 2022 г.

(подпись)

А. П. ТИХОНОВ

(инициалы, фамилия)




Примечание 8. Финансовые активы, оцениваемые по амортизированной стоимости
Финансовые активы, оцениваемые по амортизированной стоимости

Таблица 8.1

Номер строки	Наименование показателя	На 31 марта 2022 г.			На 31 декабря 2021 г.		
		Полная балансовая стоимость	Оценочный резерв под убытки	Балансовая стоимость	Полная балансовая стоимость	Оценочный резерв под убытки	Балансовая стоимость
1	2	3	4	5	6	7	8
1	Депозиты и прочие размещенные средства в кредитных организациях и банках-нерезидентах						
2	Займы выданные						
3	Микрозаймы выданные	1 062 030	111 665	950 365	853 447	86 781	766 666
4	Прочие размещенные средства и прочая дебиторская задолженность	4 206	176	4 030	3 215	99	3 116
5	ИТОГО	1 066 236	111 841	954 395	856 662	86 880	769 782

Директор _____ (подпись)
 _____ (инициалы, фамилия)
 А. П. ТИХОНОВ

27 апреля 2022 г.



Займы выданные и микрозаймы выданные, оцениваемые по амортизированной стоимости

Таблица 8.3

Номер строки	Наименование показателя	На 31 марта 2022 г.						На 31 декабря 2021 г.					
		Полная балансовая стоимость			Резерв под обесценение	Балансовая стоимость	Остаток основного долга	Полная балансовая стоимость			Резерв под обесценение	Балансовая стоимость	
		Остаток основного долга	Остаток задолженности по процентным доходам	Остаток на счетах по учету прочих доходов и расходов				Остаток задолженности по процентным доходам	Остаток на счетах по учету прочих доходов и расходов	Сумма корректировок, увеличивающих (уменьшающих) балансовую стоимость			
3	4	5	6	7	8	9	10	11	12	13	14		
1	Займы выданные, в том числе:												
2	займы, выданные юридическим лицам												
3	займы, выданные физическим лицам												
4	займы, выданные юридическим лицам – резидентам												
5	займы, выданные физическим лицам – резидентам												
6	займы, выданные индивидуальным предпринимателям												
7	Микрозаймы выданные, в том числе:	1 021 212	40 818			111 665	950 365		825 547	27 900		86 781	766 666
8	микрозаймы, выданные юридическим лицам	31 889	1 271			209	32 951		18 772	466		54	19 184
9	микрозаймы, выданные физическим лицам	989 590	38 711			110 599	897 702		793 165	27 102		86 015	734 252
10	микрозаймы, выданные юридическим лицам – резидентам						0						
11	микрозаймы, выданные физическим лицам – резидентам	8 456	355			844	7 967		7 214	218		712	6 720
12	микрозаймы, выданные индивидуальным предпринимателям	11 277	481			13	11 745		6 396	114		0	6 510
13	ИТОГО	1 021 212	40 818			111 665	950 365		825 547	27 900		86 781	766 666

Директор
(должность руководителя)

27 апреля 2022 г.

А. П. Тихонов
(инициалы, фамилия)



Прочие размещенные средства и прочая дебиторская задолженность

Таблица 8.4

Номер строки	Наименование показателя	На 31 марта 2022 г.			На 31 декабря 2021 г.		
		Полная балансовая стоимость	Оценочный резерв под убытки	Балансовая стоимость	Полная балансовая стоимость	Оценочный резерв под убытки	Балансовая стоимость
1	2	3	4	5	6	7	8
1	Долговые ценные бумаги, кроме долговых ценных бумаг кредитных организаций и банков-нерезидентов						
2	Сделки обратного репо, кроме сделок обратного репо с кредитными организациями и банками-нерезидентами						
3	Расчеты по конверсионным операциям, производным финансовым инструментам, операциям с ценными бумагами и брокерским операциям						
4	Дебиторская задолженность по финансовой аренде						
5	Расчеты по начисленным доходам по акциям, долям, паям						
6	Дебиторская задолженность за товары, работы, услуги	3 567	176	3 391	2 623	99	2 524
7	Прочее	639		639	592		592
8	ИТОГО	4 206	176	4 030	3 215	99	3 116

Директор

(должность руководителя)

27 апреля 2022 г.

А. П. ТИХОНОВ

(инициалы, фамилия)

(подпись)



Выверка изменений оценочного резерва под ожидаемые кредитные убытки по финансовым активам, оцениваемым по амортизированной стоимости по состоянию на 31.03.2022

Таблица 8.5

Номер строки	Наименование показателя	Оценочный резерв под убытки, оцениваемый в сумме, равной 12-ти месячным ожидаемым кредитным убыткам	Оценочный резерв под убытки, оцениваемый в сумме, равной ожидаемым кредитным убыткам за весь срок			Оценочный резерв под убытки по финансовым активам, являющимся кредитно-обесцененными при первоначальном признании	ИТОГО
			по финансовым активам, кредитный риск по которым значительно увеличился с даты первоначального признания, но которые не являются поправками к балансовым значениям	по финансовым активам, оценочный резерв под убытки по которым оценивается в упрощенном порядке	по кредитно-обесцененным финансовым активам, кроме финансовых активов, являющихся кредитно-обесцененными при первоначальном признании		
1	2	3	4	5	6	7	8
1	Оценочный резерв под ожидаемые кредитные убытки по состоянию на 31 декабря 2021 г.	80 836	1 637	99	4 308		86 880
2	депозиты и прочие размещенные средства в кредитных организациях и банках-нерезидентах						
3	займы выданные						
4	микрозаймы выданные	80 836	1 637		4 308		86 781
5	прочие размещенные средства и прочая дебиторская задолженность			99			99
6	Отчисления в оценочный резерв (восстановление оценочного резерва) под ожидаемые кредитные убытки, в том числе:	19 028	591	77	5 265	0	24 961
7	депозиты и прочие размещенные средства в кредитных организациях и банках-нерезидентах						
8	займы выданные						
9	микрозаймы выданные	19 028	591		5 265		24 884
10	прочие размещенные средства и прочая дебиторская задолженность			77			77
11	Списание за счет оценочного резерва под ожидаемые кредитные убытки, в том числе:						
12	депозиты и прочие размещенные средства в кредитных организациях и банках-нерезидентах						
13	займы выданные						
14	микрозаймы выданные						
15	прочие размещенные средства и прочая дебиторская задолженность						
16	Переклассификация, в том числе:						
17	депозиты и прочие размещенные средства в кредитных организациях и банках-нерезидентах						
18	займы выданные						
19	микрозаймы выданные						
20	прочие размещенные средства и прочая дебиторская задолженность						
21	Прочие изменения, в том числе:						
22	депозиты и прочие размещенные средства в кредитных организациях и банках-нерезидентах						
23	займы выданные						
24	микрозаймы выданные						
25	прочие размещенные средства и прочая дебиторская задолженность						
26	Оценочный резерв под ожидаемые кредитные убытки по состоянию на отчетную дату, в том числе:	99 864	2 228	176	9 573		111 841
27	депозиты и прочие размещенные средства в кредитных организациях и банках-нерезидентах						
28	займы выданные						
29	микрозаймы выданные	99 864	2 228		9 573		111 665
30	прочие размещенные средства и прочая дебиторская задолженность			176			176

Выверка изменений оценочного резерва под ожидаемые кредитные убытки по финансовым активам, оцениваемым по амортизированной стоимости по состоянию на 31.03.2021

Таблица 8.5

1	2	3	Оценочный резерв под убытки, оцениваемый в сумме, равной 12-ти месячным ожидаемым кредитным убыткам			7	8
			4	5	6		
Номер строки	Наименование показателя	Оценочный резерв под убытки, оцениваемый в сумме, равной 12-ти месячным ожидаемым кредитным убыткам	Оценочный резерв под убытки, оцениваемый по финансовым активам, кредитный риск по которым значительно увеличился с даты первоначального признания, но которые не являются классифицированными по финансовым активам, оценочный резерв под убытки по которым оценивается в упрощенном порядке	Оценочный резерв под убытки по финансовым активам, кроме кредитно-обесцененных финансовых активов, являющихся кредитно-обесцененными при первоначальном признании	Оценочный резерв под убытки по финансовым активам, являющимся кредитно-обесцененными при первоначальном признании	Итого	
1	Оценочный резерв под ожидаемые кредитные убытки по состоянию на 31 декабря 2020 г.	273	0	0	0	273	
2	депозиты и прочие размещенные средства в кредитных организациях и банках-нерезидентах						
3	займы выданные						
4	микрозаймы выданные	273	0	0	0	273	
5	прочие размещенные средства и прочая дебиторская задолженность						
6	Отчисления в оценочный резерв (восстановление оценочного резерва) под ожидаемые кредитные убытки, в том числе:	3 635				3 635	
7	депозиты и прочие размещенные средства в кредитных организациях и банках-нерезидентах						
8	займы выданные						
9	микрозаймы выданные	3 635				3 635	
10	прочие размещенные средства и прочая дебиторская задолженность						
11	Списание за счет оценочного резерва под ожидаемые кредитные убытки, в том числе:						
12	депозиты и прочие размещенные средства в кредитных организациях и банках-нерезидентах						
13	займы выданные						
14	микрозаймы выданные						
15	прочие размещенные средства и прочая дебиторская задолженность						
16	Переклассификация, в том числе:						
17	депозиты и прочие размещенные средства в кредитных организациях и банках-нерезидентах						
18	займы выданные						
19	микрозаймы выданные						
20	прочие размещенные средства и прочая дебиторская задолженность						
21	Прочие изменения, в том числе:						
22	депозиты и прочие размещенные средства в кредитных организациях и банках-нерезидентах						
23	займы выданные						
24	микрозаймы выданные						
25	прочие размещенные средства и прочая дебиторская задолженность						
26	Оценочный резерв под ожидаемые кредитные убытки по состоянию на отчетную дату, в том числе:	3 908	0	0	0	3 908	
27	депозиты и прочие размещенные средства в кредитных организациях и банках-нерезидентах						
28	займы выданные						
29	микрозаймы выданные	3 908	0	0	0	3 908	
30	прочие размещенные средства и прочая дебиторская задолженность	0	0	0	0	0	

Директор

(должность руководителя)

27 апреля 2021



А. П. Тихонов


(инициалы, фамилия)

Примечание 17. Прочие активы
Прочие активы

Таблица 17.1

Номер строки	Наименование показателя	На 31 марта 2022 г.			На 31 декабря 2021 г.		
		Полная балансовая стоимость	Резерв под обесценение	Балансовая стоимость	Полная балансовая стоимость	Резерв под обесценение	Балансовая стоимость
1	2	3	4	5	6	7	8
1	Расчеты с саморегулируемой организацией						
2	Расчеты с кредитными потребительскими кооперативами второго уровня и сельскохозяйственными кредитными потребительскими кооперативами						
3	Расчеты с союзами, ассоциациями кредитных потребительских кооперативов, сельскохозяйственных кредитных потребительских кооперативов						
4	Расчеты по налогам и сборам, кроме налога на прибыль						
5	Расчеты по социальному страхованию						
6	Расчеты с персоналом	5 119	5 000	119	5 041	5 000	41
7	Уплаченный налог на добавленную стоимость	341		341	173		173
8	Расчеты с поставщиками и подрядчиками	34 155		34 155	24 139		24 139
9	Расчеты с акционерами, участниками, учредителями, пайщиками			0			
10	Накопленная величина изменения справедливой стоимости объекта хеджирования (твердое договорное обязательство)			0			
11	Запасы	1 866		1 866	1 048		1 048
12	Прочее						
13	ИТОГО	41 481	5 000	36 481	30 401	5 000	25 401

Директор _____ (подпись) _____ (инициалы, фамилия)
 А. П. ТИХОНОВ



27 апреля 2022 г.

**Примечание 19. Финансовые обязательства, оцениваемые по амортизированной стоимости
Финансовые обязательства, оцениваемые по амортизированной стоимости**

Таблица 19.1

Номер строки	Наименование показателя	На 31 марта 2022 г.	На 31 декабря 2021 г.
1	2	3	4
1	Привлеченные средства в том числе:	829 766	718 999
2	средства, привлеченные от кредитных организаций	0	
3	средства, привлеченные от юридических лиц, кроме кредитных организаций	175 928	125 270
4	средства, привлеченные от физических лиц	521 436	478 606
5	средства, привлеченные от индивидуальных предпринимателей	132 402	115 123
6	Обязательства по аренде	19 514	
7	Выпущенные долговые ценные бумаги		
8	Прочая кредиторская задолженность	10 110	8 573
9	Прочее		
10	ИТОГО	859 390	727 572


Директор
(должность руководителя)

27 апреля 2022 г.

(подпись)

А. П. Тихонов

(инициалы, фамилия)




Анализ эффективных процентных ставок и сроков погашения

Таблица 19.2

Номер строки	Наименование показателя	На 31 марта 2022 г.		На 31 декабря 2021 г.	
		Эффективная процентная ставка (диапазон эффективных процентных ставок, действующих на отчетную дату договоров в % годовых)	Срок погашения (интервал сроков погашения по действующим на отчетную дату договорам)	Эффективная процентная ставка (диапазон эффективных процентных ставок, действующих на отчетную дату договоров в % годовых)	Срок погашения (интервал сроков погашения по действующим на отчетную дату договорам)
1	2	3	4	5	6
1	Привлеченные средства, в том числе:				
2	средства, привлеченные от кредитных организаций				
3	средства, привлеченные от юридических лиц, кроме кредитных организаций	5	357	5	357
4	средства, привлеченные от физических лиц	15	296	7	296
5	средства, привлеченные от индивидуальных предпринимателей	25	357	15	357
6	Обязательства по финансовой аренде				
7	Выпущенные долговые ценные бумаги				
8	Прочая кредиторская задолженность				
9	Прочее				

Директор _____ А. П. ТИХОНОВ _____
 (должность руководителя) (инициалы, фамилия)

27 апреля 2022 г.



Выверка изменений финансовых обязательств, оцениваемых по амортизированной стоимости, обусловленных и не обусловленных денежными потоками по состоянию на 31.03.2022

Таблица 19.4

Номер строки	Наименование показателя	На 01 января 2022 г.	Изменения, обусловленные денежными потоками	Изменения, не обусловленные денежными потоками					Итого	На 31 марта 2022 г.
				Приобретение активов	Курсовая разница	Изменение амортизированной стоимости	Прочее	Итого		
	2	3	4	5	6	7	8	9	10	
1	Средства, привлеченные от кредитных организаций	125 270	48939			1719		1 719	175 928	
2	Средства, привлеченные от юридических лиц, кроме кредитных организаций	478 606	27800			15030		15 030	521 436	
3	Средства, привлеченные от физических лиц	115 123	11 677			5 602		5 602	132 402	
4	Средства, привлеченные от индивидуальных предпринимателей	0	-1970		21022	462		21 484	19 514	
5	Обязательства по аренде							0		
6	Выпущенные долговые ценные бумаги							0		
7	Прочая кредиторская задолженность	8 573	1537					0	10110	
8	Прочее									
9	ИТОГО	727 572	87 983	21 022		22 813		43 835	859 390	

Выверка изменений финансовых обязательств, оцениваемых по амортизированной стоимости, обусловленных и не обусловленных денежными потоками по состоянию на 31.03.2021

Таблица 19.4

Номер строки	Наименование показателя	На 01 января 2021 г.	Изменения, обусловленные денежными потоками	Изменения, не обусловленные денежными потоками					Итого	На 31 марта 2021 г.
				Приобретение активов	Курсовая разница	Изменение амортизированной стоимости	Прочее	Итого		
	2	3	4	5	6	7	8	9	10	
1	Средства, привлеченные от кредитных организаций									
2	Средства, привлеченные от юридических лиц, кроме кредитных организаций									
3	Средства, привлеченные от физических лиц	0	18600			71		71	18 671	
4	Средства, привлеченные от индивидуальных предпринимателей									
5	Обязательства по аренде									
6	Выпущенные долговые ценные бумаги									
7	Прочая кредиторская задолженность	0	397					0	397	
8	Прочее									
9	ИТОГО	0	18 997	0	0	71	0	71	19 068	


Директор

(должность руководителя)

А. П. ТИХОНОВ

(инициалы, фамилия)

27 апреля 2022 г.




**Примечание 21. Прочие обязательства
Прочие обязательства**

Таблица 21.1

Номер строки	Наименование показателя	На 31 марта 2022 г.	На 31 декабря 2021 г.
1	2	3	4
1	Расчеты с акционерами, участниками, пайщиками, учредителями		-
2	Расчеты с персоналом	2 551	1 604
3	Расчеты по социальному страхованию	771	605
4	Налог на добавленную стоимость, полученный	0	
5	Расчеты по налогам и сборам, кроме налога на прибыль	1 927	1 587
6	Авансы (предоплаты) полученные	27	33
7	Накопленная величина изменения справедливой стоимости объекта хеджирования (твердое договорное обязательство)		
8	Прочее		
9	ИТОГО	5 276	3 829

Директор _____ (подпись) _____ (инициалы, фамилия)
 (должность руководителя) А. П. ТИХОНОВ



27 апреля 2022 г.

Примечание 25. Процентные доходы
Процентные доходы


Таблица 25.1

Номер строки	Наименование показателя	За I квартал 2022 г.	За I квартал 2021 г.
1	2	3	4
1	По финансовым активам, в обязательном порядке классифицируемым как оцениваемые по справедливой стоимости через прибыль или убыток, в том числе:		
2	по долговым ценным бумагам		
3	по займам выданным		
4	по микрозаймам выданным		
5	по депозитам и прочим размещенным средствам в кредитных организациях и банках-нерезидентах		
6	По финансовым активам, классифицируемым как оцениваемые по справедливой стоимости через прибыль или убыток по усмотрению некредитной финансовой организации, в том числе:		
7	по долговым ценным бумагам		
8	по займам выданным		
9	по микрозаймам выданным		
10	по депозитам и прочим размещенным средствам в кредитных организациях и банках-нерезидентах		
11	По долговым инструментам, оцениваемым по справедливой стоимости через прочий совокупный доход, в том числе:		
12	по долговым ценным бумагам		
13	по займам выданным		
14	по микрозаймам выданным		
15	по депозитам и прочим размещенным средствам в кредитных организациях и банках-нерезидентах		
16	По финансовым активам, оцениваемым по амортизированной стоимости, в том числе:	179 860	554
17	по долговым ценным бумагам		
18	по займам выданным		
19	по микрозаймам выданным	179 693	554
20	по депозитам и прочим размещенным средствам в кредитных организациях и банках-нерезидентах	167	
21	по прочим размещенным средствам и прочей дебиторской задолженности		
22	прочее		
23	ИТОГО	179 860	554

Директор

(должность руководителя)

27 апреля 2022 г.



(подпись)

А. П. Тихонов

(инициалы, фамилия)

**Примечание 26. Процентные расходы
Процентные расходы**

Таблица 26.1

Номер строки	Наименование показателя	За I квартал 2022 г.			
		3	4	5	6
1	По финансовым обязательствам, оцениваемым по справедливой				
2	по средствам, привлеченным от кредитных организаций				
3	по средствам, привлеченным от юридических лиц, кроме				
4	по средствам, привлеченным от физических лиц				
5	по средствам, привлеченным от индивидуальных				
6	по выпущенным долговым ценным бумагам				
7	Прочее				
8	По финансовым обязательствам, оцениваемым по				71
9	по средствам, привлеченным от кредитных организаций				
10	по средствам, привлеченным от юридических лиц, кроме			1 869	
11	по средствам, привлеченным от физических лиц			15 058	71
12	по средствам, привлеченным от индивидуальных			5 887	
13	по выпущенным долговым ценным бумагам				
14	по обязательствам по аренде				
15	Прочее				
16	ИТОГО			22 814	71

Директор

(должность руководителя)

(подпись)

А. П. ТИХОНОВ

(инициалы, фамилия)




27 апреля 2022 г.

**Примечание 33. Общие и административные расходы
Общие и административные расходы**

Таблица 33.1

Номер строки	Наименование показателя	За I квартал 2022 г.		За I квартал 2021 г.
		3	4	4
1	Членские, вступительные и дополнительные взносы в кредитный потребительский кооператив второго уровня			
2	Взносы в компенсационный фонд саморегулируемой организации			
3	Расходы на персонал	-10 347		-592
4	Представительские расходы	-67		
5	Амортизация основных средств	-1 746		
6	Амортизация нематериальных активов			
7	Расходы по аренде	-124		-313
8	Расходы по операциям с основными средствами, капитальными вложениями в них и нематериальными активами	-41		
9	Профессиональные услуги (охрана, связь и другие)	-1 718		-21
10	Расходы по страхованию			
11	Реклама и маркетинг	-19 049		
12	Прочие налоги, за исключением налога на прибыль	-5 863		-169
13	Судебные и арбитражные расходы	-10		
14	Расходы на создание резервов – оценочных обязательств			
15	Командировочные расходы	-129		
16	Расходы на услуги кредитных организаций и банков-нерезидентов	-3 076		-19
17	Расходы на проведение аудита и публикацию отчетности	-112		0
18	Неустойки, штрафы, пени			
19	Прочее	-12 072		-381
20	ИТОГО	-54 354		-1 495



Директор

(должность руководителя)

А. П. ТИХОНОВ

(инициалы, фамилия)


(подпись)

27 апреля 2022 г.

Расходы на персонал

Таблица 33.2

Номер строки	Наименование показателя	За I квартал 2022 г.	За I квартал 2021 г.
1	2	3	4
1	Краткосрочные вознаграждения	-8 598	-481
2	Страховые взносы	-1 749	-111
3	Долгосрочные вознаграждения работникам по окончании трудовой деятельности		
4	Прочие долгосрочные вознаграждения		
5	Выходные пособия		
6	ИТОГО	-10 347	-592



Директор

(должность руководителя)

27 апреля 2022 г.

(подпись)

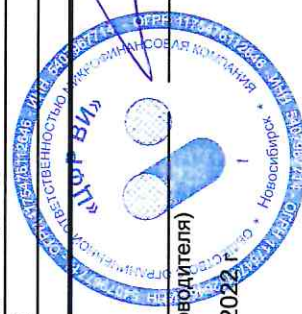
А. П. ТИХОНОВ

(инициалы, фамилия)

Примечание 34. Прочие доходы и расходы
Прочие доходы

Таблица 34.1

Номер строки	Наименование показателя	За I квартал 2022 г.	За I квартал 2021 г.
1	2	3	4
1	Доходы от сдачи имущества в аренду, кроме аренды инвестиционного имущества	5 327	36
2	Доходы от восстановления (уменьшения) сумм резервов под обесценение прочих активов, инвестиций в дочерние, ассоциированные, совместно контролируемые организации		
3	Доходы от восстановления (уменьшения) сумм резервов под обесценение авансов, выданных по капитальному строительству		
4	Неустойки (штрафы, пени), поступления в возмещение убытков	1 300	
5	Доходы по операциям с основными средствами, капитальными вложениями в них и нематериальными активами		
6	Доходы от восстановления сумм резервов – оценочных обязательств		
7	Дивиденды и доходы от участия		
8	Доходы за вычетом расходов от операций с акциями (долями участия) в дочерних и ассоциированных предприятиях		
9	Доходы от оказания консультационных услуг		
10	Признание поступивших целевых средств в качестве доходов текущего отчетного периода		
11	Доходы от оказания прочих услуг, в том числе:	891	
11.1	доходы по другим видам деятельности		
12	Прочие доходы	1 887	157
13	ИТОГО	9 405	193



Директор _____ (подпись) _____ (инициалы, фамилия)
 (должность руководителя)

27 апреля 2022 г.

А. П. ТИХОНОВ

Прочие расходы

Таблица 34.2


Номер строки	Наименование показателя	За I квартал 2022 г.	За I квартал 2021 г.
1	2	3	4
1	Расходы по созданию резервов под обесценение прочих активов, оцениваемых по себестоимости, инвестиций в дочерние, ассоциированные, совместно контролируемые организации и по списанию активов	-76	
2	Расходы по созданию резервов под обесценение авансов, выданных по капитальному строительству		
3	Расходы за вычетом доходов от операций с акциями (долями участия) в дочерних и ассоциированных предприятиях		
3.1	Расходы по другим видам деятельности		
4	Прочие расходы	-5 895	-15
5	ИТОГО	-5 971	-15

Директор

(должность руководителя)

27 апреля 2022 г. 1

Новосибирск



(подпись)

А. П. ТИХОНОВ

(инициалы, фамилия)

**Примечание 35. Налог на прибыль
Расход (доход) по налогу на прибыль в разрезе компонентов**

Таблица 35.1

Номер строки	Наименование показателя	За I квартал 2022 г.	За I квартал 2021 г.
1	2	3	4
1	Текущие расходы по налогу на прибыль	-16 720	
2	Налог на прибыль, уплаченный за предыдущие отчетные периоды		
3	Изменение отложенного налогового обязательства (актива)	4 525	875
4	ИТОГО, в том числе:	-12 195	875
5	расход (доход) по отложенному налогу на прибыль, отраженный в составе прочего совокупного дохода		
6	расходы (доходы) по налогу на прибыль	-12 195	875

Директор


(должность руководителя)

27 апреля 2022 г.

(подпись)

А. П. Тихонов

(инициалы, фамилия)



Примечание 46. Операции со связанными сторонами
 Отчеты по операциям со связанными сторонами
 На 31 декабря 2021 г.

Таблица 46.1

Номер строки	Наименование показателя	Матрица взаимосвязей									
		3	4	5	6	7	8	9	10		
1	Денежные средства	-	-	-	-	-	-	-	-	-	-
2	Финансовые активы, оцениваемые по справедливой стоимости через прибыль или убыток, в том числе:	-	-	-	-	-	-	-	-	-	-
3	финансовые активы, в обязательном порядке классифицируемые как оцениваемые по справедливой стоимости через прибыль или убыток	-	-	-	-	-	-	-	-	-	-
4	финансовые активы, классифицируемые как оцениваемые по справедливой стоимости через прибыль или убыток по усмотрению некредитной финансовой организации	-	-	-	-	-	-	-	-	-	-
5	Финансовые активы, оцениваемые по справедливой стоимости через прочий совокупный доход, в том числе:	-	-	-	-	-	-	-	-	-	-
6	долговые ценные бумаги	-	-	-	-	-	-	-	-	-	-
7	прочие долговые финансовые активы	-	-	-	-	-	-	-	-	-	-
8	долговые ценные бумаги	-	-	-	-	-	-	-	-	-	-
9	займы выданные	-	-	-	-	-	-	-	-	-	-
10	микрозаймы выданные	-	-	-	-	-	-	-	-	-	-
11	депозиты в кредитных организациях и банках-нерезидентах	-	-	-	-	-	-	-	-	-	-
12	Финансовые активы, оцениваемые по амортизированной стоимости, в том числе:	-	-	-	-	-	-	-	-	-	-
13	депозиты и прочие размещенные средства в кредитных организациях и банках-нерезидентах	-	-	-	-	-	-	-	-	-	-
14	займы выданные	-	-	-	-	-	-	-	-	-	-
15	микрозаймы выданные	-	-	-	-	-	-	-	-	-	-
16	прочие размещенные средства и прочая дебиторская задолженность	-	-	-	-	-	-	-	-	-	-
17	Активы (активы выбывающих групп), классифицируемые как предназначенные для продажи	-	-	-	-	-	-	-	-	-	-
18	Инвестиции в ассоциируемые предприятия	-	-	-	-	-	-	-	-	-	-
19	Инвестиции в совместно контролируемые предприятия	-	-	-	-	-	-	-	-	-	-
20	Инвестиции в дочерние предприятия	-	-	-	-	-	-	-	-	-	-
21	Инвестиционное имущество и капитальные вложения в него	-	-	-	-	-	-	-	-	-	-
22	Нематериальные активы	-	-	-	-	-	-	-	-	-	-
23	Основные средства и капитальные вложения в него	-	-	-	-	-	-	-	-	-	-
24	Авансы выданные по капитальному строительству	-	-	-	-	-	-	-	-	-	-
25	Прочие активы	-	-	-	-	-	-	-	-	-	-
26	Финансовые обязательства, оцениваемые по справедливой стоимости через прибыль или убыток, в том числе:	-	-	-	-	-	-	-	-	-	-
27	финансовые обязательства в обязательном порядке классифицируемые как оцениваемые по справедливой стоимости через прибыль или убыток	-	-	-	-	-	-	-	-	-	-
28	финансовые обязательства, классифицируемые как оцениваемые по справедливой стоимости через прибыль или убыток по усмотрению некредитной финансовой организации	-	-	-	-	-	-	-	-	-	-
29	Финансовые обязательства, оцениваемые по амортизированной стоимости, в том числе:	-	-	-	-	-	-	-	-	-	-
30	примененные средства	-	-	-	-	-	-	-	-	-	-
31	выпущенные долговые ценные бумаги	-	-	-	-	-	-	-	-	-	-
32	прочая кредиторская задолженность	-	-	-	-	-	-	-	-	-	-
33	прочие	-	-	-	-	-	-	-	-	-	-
34	Обязательства выбывающих групп, классифицируемые как предназначенные для продажи	-	-	-	-	-	-	-	-	-	-
35	Прочие обязательства	-	-	-	-	-	-	-	-	-	-
	Итого										



Директор (должность руководителя) _____ (подпись)
 А. П. Тихонов (инициалы, фамилия)
 27 апреля 2022 г.

Доходы и расходы по операциям со связанными сторонами
За I квартал 2022 г.

Таблица 46.2

Номер строки	Наименование показателя	Материнские предприятия							Итого
		3	4	5	6	7	8	9	
1	Процентные доходы	-	-	-	-	-	-	-	-
2	Процентные расходы	-	-	-	-	-	-	-	-
3	Чистые процентные доходы (чистые процентные расходы)	-	-	-	-	-	-	-	-
4	Доходы за вычетом расходов (расходы за вычетом доходов) по восстановлению (созданию) оценочных резервов под ожидаемые кредитные убытки по финансовым активам, приносящим процентный доход, в том числе:	-	-	-	-	-	-	-	-
5	доходы за вычетом расходов (расходы за вычетом доходов) по восстановлению (созданию) оценочных резервов под ожидаемые кредитные убытки по финансовым активам, оцениваемым по амортизированной стоимости	-	-	-	-	-	-	-	-
6	доходы за вычетом расходов (расходы за вычетом доходов) по восстановлению (созданию) оценочных резервов под ожидаемые кредитные убытки по долговым инструментам, оцениваемым по справедливой стоимости через прочий совокупный доход	-	-	-	-	-	-	-	-
7	Чистые процентные доходы (чистые процентные расходы) после создания оценочного резерва под ожидаемые кредитные убытки по финансовым активам, приносящим процентный доход	-	-	-	-	-	-	-	-
8	Выручка от реализации жилых помещений	-	-	-	-	-	-	-	-
9	Прямые операционные расходы	-	-	-	-	-	-	-	-
10	Доходы за вычетом расходов (расходы за вычетом доходов) по операциям с финансовыми инструментами, оцениваемыми по амортизированной стоимости	-	-	-	-	-	-	-	-
11	Доходы за вычетом расходов (расходы за вычетом доходов) по операциям с финансовыми инструментами, оцениваемыми по справедливой стоимости через прибыль или убыток	-	-	-	-	-	-	-	-
12	Доходы за вычетом расходов (расходы за вычетом доходов) по операциям с финансовыми активами, оцениваемыми по справедливой стоимости через прочий совокупный доход	-	-	-	-	-	-	-	-
13	Доходы за вычетом расходов (расходы за вычетом доходов) от операций с инвестиционным имуществом и капиталными вложениями в него	-	-	-	-	-	-	-	-
14	Доходы за вычетом расходов (расходы за вычетом доходов) по операциям с иностранной валютой и от переоценки средств в иностранной валюте	-	-	-	-	-	-	-	-
15	Доходы за вычетом расходов (расходы за вычетом доходов) от переоценки и выбытия активов (выбывающих групп), классифицированных как преданная на продажу	-	-	-	-	-	-	-	-
16	Прочие доходы	-	-	-	-	-	-	-	-
17	Прочие расходы	-	-	-	-	-	-	-	-
18	Чистые доходы (расходы)	-	-	-	-	-	-	-	-
19	Общие и административные расходы	-	-	-	-	-	987	-	-
								10209	11196

Директор

(должность, руководителя)

27 апреля 2022 г.

А. П. Тихонов

(инициалы, фамилия)



Информация о размере вознаграждения ключевому управленческому персоналу

Таблица 46.3

Номер строки	Наименование показателя	За I квартал 2022 г.	За I квартал 2021 г.	За Январь - Март 2022 г.	За Январь - Март 2021 г.
1	2	3	4	5	6
1	Краткосрочные вознаграждения	851	103	851	103
2	Страховые взносы	136	21	136	21
3	Долгосрочные вознаграждения работникам по окончании трудовой деятельности				
4	Прочие долгосрочные вознаграждения				
5	Выходные пособия				
6	Итого	987	124	987	124



Директор _____ (подпись) _____ (инициалы, фамилия)
 (должность руководителя)
 27 апреля 2022 г.