

Код территории по ОКАТО	Код некредитной финансовой организации		
	по ОКПО	ОГРН	ИНН
50401368000	20028383	1175476112646	5407967714

**БУХГАЛТЕРСКИЙ БАЛАНС
МИКРОФИНАНСОВОЙ ОРГАНИЗАЦИИ
В ФОРМЕ ХОЗЯЙСТВЕННОГО ОБЩЕСТВА ИЛИ ТОВАРИЩЕСТВА, ЛОМBARDA**

на 30 сентября 2022 г.

Общество с ограниченной ответственностью МИКРОФИНАНСОВАЯ КОМПАНИЯ "ЦФР ВИ" (ООО МФК "ЦФР ВИ")
(полное фирменное наименование или сокращенное фирменное наименование)

Почтовый адрес 630007, Новосибирская обл, Новосибирск г, Фабричная ул, дом 55, офис 408

Код формы по ОКУД 0420842
Годовая (квартальная)
(тыс. руб.)

Номер строки	Наименование показателя	Пояснения к строкам	На 30 сентября 2022 г.	На 31 декабря 2021 г.
1	2	3	4	5
РАЗДЕЛ I. АКТИВЫ				
1	Денежные средства	5.1	169 842	71 547
2	Финансовые активы, оцениваемые по справедливой стоимости через прибыль или убыток			
3	Финансовые активы, оцениваемые по справедливой стоимости через прочий совокупный доход			
4	Финансовые активы, оцениваемые по амортизированной стоимости	8.1	1 250 484	769 782
5	Активы (активы выбывающих групп), классифицированные как предназначенные для продажи			
6	Инвестиции в ассоциированные предприятия			
7	Инвестиции в совместно контролируемые предприятия			
8	Инвестиции в дочерние предприятия			
9	Инвестиционное имущество и капитальные вложения в него			
10	Нематериальные активы			
11	Основные средства и капитальные вложения в них	15.1	49 979	92
12	Требования по текущему налогу на прибыль			
13	Отложенные налоговые активы		14 721	2 791
14	Прочие активы	17.1	41 776	25 401
15	ИТОГО АКТИВОВ		1 526 802	869 613
РАЗДЕЛ II. ОБЯЗАТЕЛЬСТВА				
16	Финансовые обязательства, оцениваемые по справедливой стоимости через прибыль или убыток			
17	Финансовые обязательства, оцениваемые по амортизированной стоимости	19.1	1 051 230	727 572
18	Обязательства выбывающих групп, классифицированные как предназначенные для продажи			
19	Обязательства по текущему налогу на прибыль		34 607	5 338
20	Отложенные налоговые обязательства			
21	Резервы – оценочные обязательства			
22	Прочие обязательства	21.1	10 283	3 829
23	ИТОГО ОБЯЗАТЕЛЬСТВ		1 096 120	736 739
РАЗДЕЛ III. КАПИТАЛ				
24	Уставный (складочный) капитал		90 600	90 600
25	Добавочный капитал		34 000	34 000
26	Резервный капитал			
27	Собственные акции (доли), выкупленные у акционеров (участников)			
28	Резервы			
29	Нераспределенная прибыль (непокрытый убыток)		306 082	8 274
30	ИТОГО КАПИТАЛА		430 682	132 874
31	ИТОГО КАПИТАЛА И ОБЯЗАТЕЛЬСТВ		1 526 802	869 613

Директор
(должность, руководителя)

(подпись)

А. П. Тихонов

(инициалы, фамилия)

31 октября 2022 г.

Код территории по ОКТАО	Код некредитной финансовой организации		
	по ОКПО	ОГРН	ИНН
50401368000	20028383	1175476112646	5407967714

**ОТЧЕТ
О ФИНАНСОВЫХ РЕЗУЛЬТАТАХ МИКРОФИНАНСОВОЙ ОРГАНИЗАЦИИ
В ФОРМЕ ХОЗЯЙСТВЕННОГО ОБЩЕСТВА ИЛИ ТОВАРИЩЕСТВА, ЛОМBARDA**

за Январь - Сентябрь 2022 г.

Общество с ограниченной ответственностью МИКРОФИНАНСОВАЯ КОМПАНИЯ "ЦФР ВИ" (ООО МФК "ЦФР ВИ")

(полное фирменное наименование или сокращенное фирменное наименование)

Почтовый адрес 630007, Новосибирская обл, Новосибирск г, Фабричная ул, д. № 55, оф. 408

Код формы по ОКУД 0420843

Годовая (квартальная)

(тыс. руб.)

Номер строки	Наименование показателя	Пояснения к строкам	За 9 месяцев 2022 г.	За 9 месяцев 2021 г.	За Июль - Сентябрь 2022 г.	За Июль - Сентябрь 2021 г.
1	2	3	4	5	6	7
Раздел I. Чистые процентные доходы (чистые процентные расходы) после создания оценочного резерва под ожидаемые кредитные убытки по финансовым активам						
1	Процентные доходы	25.1	726 294	119 707	295 056	83 462
2	Процентные расходы	26.1	-89 645	-12 255	-33 737	-8 414
3	Чистые процентные доходы (чистые процентные расходы)		636 639	107 452	261 319	75 048
4	Доходы за вычетом расходов (расходы за вычетом доходов) по восстановлению (созданию) оценочных резервов под ожидаемые кредитные убытки по финансовым активам, в том числе:		-85 331	-64 038	-18 243	-29 862
5	доходы за вычетом расходов (расходы за вычетом доходов) по восстановлению (созданию) оценочных резервов под ожидаемые кредитные убытки по финансовым активам, оцениваемым по амортизированной стоимости		-85 331	-64 038	-18 243	-29 862
6	доходы за вычетом расходов (расходы за вычетом доходов) по восстановлению (созданию) оценочных резервов под ожидаемые кредитные убытки по долговым инструментам, оцениваемым по справедливой стоимости через прочий совокупный доход					
7	Чистые процентные доходы (чистые процентные расходы) после создания оценочного резерва под ожидаемые кредитные убытки по финансовым активам		551 308	43 414	243 076	45 186
Раздел II. Операционные доходы за вычетом операционных расходов						
8	Доходы за вычетом расходов (расходы за вычетом доходов) по операциям с финансовыми инструментами, оцениваемыми по справедливой стоимости через прибыль или убыток					
9	Доходы за вычетом расходов (расходы за вычетом доходов) по операциям с финансовыми активами, оцениваемыми по справедливой стоимости через прочий совокупный доход					
10	Доходы за вычетом расходов (расходы за вычетом доходов) по операциям с финансовыми инструментами, оцениваемыми по амортизированной стоимости		-298		-258	
11	Доходы за вычетом расходов (расходы за вычетом доходов) от операций с инвестиционным имуществом и капитальными вложениями в него					
12	Доходы за вычетом расходов (расходы за вычетом доходов) по операциям с иностранной валютой и от переоценки средств в иностранной валюте					
13	Общие и административные расходы	33.1	-223 404	-62 914	-86 202	-48 242
14	Доходы за вычетом расходов (расходы за вычетом доходов) от переоценки и выбытия активов (выбывающих групп), классифицированных как предназначенные для продажи					
15	Прочие доходы	34.1	38 368	8 117	15 132	4 753
16	Прочие расходы	34.2	-7 296	-5 967	-313	-5 948
17	Итого операционных доходов (расходов)		-192 630	-60 764	-71 641	-49 437
18	Прибыль (убыток) до налогообложения		358 678	-17 350	171 435	-4 251
19	Доход (расход) по налогу на прибыль, в том числе:	35.1	-60 870	3 236	-27 494	2 361
20	расход по текущему налогу на прибыль		-72 800		-34 608	
21	доход (расход) по отложенному налогу на прибыль		11 930	3 236	7 114	2 361
22	Прибыль (убыток) от прекращенной деятельности, переоценки и выбытия активов (выбывающих групп), классифицированных как предназначенные для продажи, составляющих прекращенную деятельность, после налогообложения					
23	Прибыль (убыток) после налогообложения		297 808	-14 114	143 941	-1 890
Раздел III. Прочий совокупный доход						
24	Прочий совокупный доход (расход), не подлежащий переклассификации в состав прибыли или убытка в последующих периодах, в том числе:					
25	чистое изменение резерва переоценки основных средств и нематериальных активов, в том числе:					
26	изменение резерва переоценки в результате выбытия основных средств и нематериальных активов					

27	изменение резерва переоценки в результате переоценки и в результате обесценения основных средств и нематериальных активов					
28	налог на прибыль, связанный с изменением резерва переоценки основных средств и нематериальных активов					
29	чистое изменение справедливой стоимости долевого инструмента, оцениваемого по справедливой стоимости через прочий совокупный доход, в том числе:					
30	изменение справедливой стоимости долевого инструмента, оцениваемого по справедливой стоимости через прочий совокупный доход в результате их выбытия					
31	изменение справедливой стоимости долевого инструмента, оцениваемого по справедливой стоимости через прочий совокупный доход в результате их переоценки					
32	влияние налога на прибыль, связанного с изменением справедливой стоимости долевого инструмента, оцениваемого по справедливой стоимости через прочий совокупный доход					
33	чистое изменение справедливой стоимости финансовых обязательств, учитываемых по справедливой стоимости через прибыль или убыток, связанное с изменением кредитного риска, в том числе:					
34	при выбытии финансовых обязательств, учитываемых по справедливой стоимости через прибыль или убыток					
35	изменение справедливой стоимости финансовых обязательств, учитываемых по справедливой стоимости через прибыль или убыток, связанное с изменением кредитного риска					
36	влияние налога на прибыль, обусловленного изменением справедливой стоимости финансовых обязательств, учитываемых по справедливой стоимости через прибыль или убыток, связанным с изменением кредитного риска					
37	чистое изменение стоимости инструментов хеджирования, с помощью которых хеджируются долевого инструменты, оцениваемые по справедливой стоимости через прочий совокупный доход, в том числе:					
38	изменение стоимости инструментов хеджирования, с помощью которых хеджируются долевого инструменты, оцениваемые по справедливой стоимости через прочий совокупный доход					
39	влияние налога на прибыль, обусловленного изменением стоимости инструментов хеджирования, с помощью которых хеджируются долевого инструменты, оцениваемые по справедливой стоимости через прочий совокупный доход					
40	прочий совокупный доход (убыток) от других операций					
41	налог на прибыль, относящийся к прочему совокупному доходу (убытку) от других операций					
42	Прочий совокупный доход (расход), подлежащий переклассификации в состав прибыли или убытка в последующих периодах, в том числе:					
43	чистое изменение справедливой стоимости долгового инструмента, оцениваемого по справедливой стоимости через прочий совокупный доход, в том числе:					
44	изменение справедливой стоимости долгового инструмента, оцениваемого по справедливой стоимости через прочий совокупный доход					
45	влияние налога на прибыль, связанного с изменением справедливой стоимости долгового инструмента, оцениваемого по справедливой стоимости через прочий совокупный доход					
46	переклассификация накопленного изменения справедливой стоимости долгового инструмента, оцениваемого по справедливой стоимости через прочий совокупный доход, в состав прибыли или убытка					
47	налог на прибыль, связанный с переклассификацией накопленного изменения справедливой стоимости долгового инструмента, оцениваемого по справедливой стоимости через прочий совокупный доход, в состав прибыли или убытка					
48	чистое изменение оценочного резерва под ожидаемые кредитные убытки по долговым инструментам, оцениваемым по справедливой стоимости через прочий совокупный доход, в том числе:					
49	создание (восстановление) оценочного резерва под ожидаемые кредитные убытки по долговым инструментам, оцениваемым по справедливой стоимости через прочий совокупный доход					
50	влияние налога на прибыль, связанного с созданием (восстановлением) оценочного резерва под ожидаемые кредитные убытки по долговым инструментам, оцениваемым по справедливой стоимости через прочий совокупный доход					

51	переклассификация в состав прибыли или убытка оценочного резерва под ожидаемые кредитные убытки по долговым инструментам, оцениваемым по справедливой стоимости через прочий совокупный доход					
52	налог на прибыль, связанный с переклассификацией в состав прибыли или убытка оценочного резерва под ожидаемые кредитные убытки по долговым инструментам, оцениваемым по справедливой стоимости через прочий совокупный доход					
53	чистые доходы (расходы) от хеджирования денежных потоков, в том числе:					
54	доходы (расходы) от хеджирования денежных потоков					
55	налог на прибыль, связанный с доходами (расходами) от хеджирования денежных потоков					
56	переклассификация в состав прибыли или убытка накопленной суммы переоценки инструмента хеджирования денежных потоков					
57	налог на прибыль, связанный с переклассификацией в состав прибыли или убытка накопленной суммы переоценки инструмента хеджирования денежных потоков					
58	прочий совокупный доход (убыток) от других операций					
59	налог на прибыль, относящийся к прочему совокупному доходу (убытку) от других операций					
60	ИТОГО ПРОЧЕГО СОВОКУПНОГО ДОХОДА (УБЫТКА) ЗА ОТЧЕТНЫЙ ПЕРИОД					
61	ИТОГО СОВОКУПНОГО ДОХОДА (УБЫТКА) ЗА ОТЧЕТНЫЙ ПЕРИОД		297 808	-14 114	143 941	-1 890

Директор

(должность руководителя)

31 октября 2022 г.




А. П. Тихонов

(инициалы, фамилия)

21	прочий совокупный доход (расход), не подлежащий пере классификации в состав прибыли или убытка в последующих периодах		X	X	X	X	X	X	X	X	X	X	X	X	X	X	X	X	X	X										X	
22	прочий совокупный доход (расход), подлежащий пере классификации в состав прибыли или убытка в последующих периодах		X	X	X	X	X	X	X	X	X	X	X	X	X	X	X	X	X	X	X	X	X	X	X	X	X	X	X		
23	Дополнительный выпуск акций (дополнительные взносы учредителей, дополнительные взносы товарищей)				X	X	X	X	X	X	X	X	X	X	X	X	X	X	X	X	X	X	X	X	X	X	X	X	X		
24	Выкуп (продажа) у акционеров (участников, товарищей) собственных акций (долей)				X	X	X	X	X	X	X	X	X	X	X	X	X	X	X	X	X	X	X	X	X	X	X	X	X		
25	Дивиденды и иные аналогичные выплаты в пользу акционеров (участников, товарищей)		X	X	X	X	X	X	X	X	X	X	X	X	X	X	X	X	X	X	X	X	X	X	X	X	X	X	X		
26	Прочие взносы акционеров (участников, товарищей)		X	X	X	X	X	X	X	X	X	X	X	X	X	X	X	X	X	X	X	X	X	X	X	X	X	X	X		
27	Прочие движения резервов																														
28	Остаток на 30 сентября 2022 г. в том числе:	90 600	34 000																										306 082	430 682	
29	капитал, относящийся к активам (выбывающим группам), классифицированным как предназначенные для продажи																														

Директор _____ А. П. Тихонов _____ (инициалы, фамилия)

(должность, руководитель)



31 октября 2022 г.

Код территории по ОКATO	Код некредитной финансовой организации		
	по ОКПО	ОГРН	ИНН
50401368000	20028383	1175476112646	5407967714

**ОТЧЕТ
О ДЕНЕЖНЫХ ПОТОКАХ МИКРОФИНАНСОВОЙ ОРГАНИЗАЦИИ В ФОРМЕ
ХОЗЯЙСТВЕННОГО ОБЩЕСТВА ИЛИ ТОВАРИЩЕСТВА, ЛОМБАРДА**

за Январь - Сентябрь 2022 г.

Общество с ограниченной ответственностью МИКРОФИНАНСОВАЯ КОМПАНИЯ "ЦФР ВИ" (ООО МФК "ЦФР ВИ")
(полное фирменное наименование или сокращенное фирменное наименование)

Почтовый адрес 630007, Новосибирская обл, Новосибирск г, Фабричная ул, д. № 55, оф. 408

Код формы по ОКУД 0420845
Годовая (квартальная)
(тыс. руб.)

Номер строки	Наименование показателя	Пояснения к строкам	За 9 месяцев 2022 г.	За 9 месяцев 2021 г.
1	2	3	4	5
Раздел I. Денежные потоки от операционной деятельности				
1	Полученные проценты		681 164	101 444
2	Уплаченные проценты		-12 619	-613
3	Платежи, связанные с оплатой прямых операционных расходов			
4	Платежи, связанные с оплатой общих и административных расходов		-246 811	-89 202
5	Поступления за вычетом платежей (платежи за вычетом поступлений) от продажи (приобретения) финансовых активов и от размещения (погашения) финансовых обязательств, в обязательном порядке классифицируемых как оцениваемые по справедливой стоимости через прибыль или убыток			
6	Поступления дивидендов и иных аналогичных выплат от дочерних, совместно контролируемых и ассоциированных предприятий			
7	Уплаченный налог на прибыль		-43 611	
7.1	Поступления от погашения и продажи финансовых активов, оцениваемых по амортизированной стоимости		1 491 309	378 328
7.2	Платежи, связанные с размещением и приобретением финансовых активов, оцениваемых по амортизированной стоимости		-1 981 890	-1 009 839
7.3	Поступления от погашения и продажи финансовых активов, оцениваемых по справедливой стоимости через прочий совокупный доход			
7.4	Платежи, связанные с размещением и приобретением финансовых активов, оцениваемых по справедливой стоимости через прочий совокупный доход			
7.5	Поступления от погашения и продажи финансовых активов, классифицируемых как оцениваемые по справедливой стоимости через прибыль или убыток по усмотрению некредитной финансовой организации			
7.6	Платежи, связанные с размещением и приобретением финансовых активов, классифицируемых как оцениваемые по справедливой стоимости через прибыль или убыток по усмотрению некредитной финансовой организации			
8	Прочие поступления от операционной деятельности		18 453	373


9	Прочие платежи по операционной деятельности		-1 300	-5 045
10	Сальдо денежных потоков от операционной деятельности		-95 305	-624 554
Раздел II. Денежные потоки от инвестиционной деятельности				
11	Поступления от продажи основных средств, капитальных вложений в них и нематериальных активов			
12	Поступления от продажи инвестиционного имущества и капитальных вложений в него			
13	Платежи, связанные с приобретением, созданием, модернизацией, подготовкой к использованию основных средств			
14	Платежи, связанные с приобретением, созданием нематериальных активов			
14.1	Платежи, связанные с приобретением, созданием, модернизацией, подготовкой к использованию инвестиционного имущества			
15	Поступления от продажи акций и долей участия дочерних, совместно контролируемых и ассоциированных предприятий			
16	Платежи, связанные с вложениями в акции и доли участия дочерних, совместно контролируемых и ассоциированных предприятий			
17	Поступления от погашения и продажи финансовых активов, классифицируемых как оцениваемые по справедливой стоимости через прибыль или убыток по усмотрению некредитной финансовой организации			
18	Платежи, связанные с размещением и приобретением финансовых активов, классифицируемых как оцениваемые по справедливой стоимости через прибыль или убыток по усмотрению некредитной финансовой организации			
19	Поступления от погашения и продажи финансовых активов, оцениваемых по справедливой стоимости через прочий совокупный доход			
20	Платежи, связанные с размещением и приобретением финансовых активов, оцениваемых по справедливой стоимости через прочий совокупный доход			
21	Поступления от погашения и продажи финансовых активов, оцениваемых по амортизированной стоимости			
22	Платежи, связанные с размещением и приобретением финансовых активов, оцениваемых по амортизированной стоимости			
23	Поступления от сдачи инвестиционного имущества в аренду			
24	Прочие поступления от инвестиционной деятельности			
25	Прочие платежи по инвестиционной деятельности			
26	Сальдо денежных потоков от инвестиционной деятельности			
Раздел III. Денежные потоки от финансовой деятельности				
27	Поступления от привлечения кредитов и займов		466 800	541 500
28	Платежи в погашение кредитов, займов, обязательств по договорам аренды, в том числе:		-273 200	
28.1	платежи в погашение обязательств по договорам аренды			

29	Поступления от выпуска акций (дополнительных взносов учредителей, участников, дополнительных вкладов товарищей)			119 600
30	Поступления от продажи собственных акций			
31	Выкуп собственных акций (долей) у акционеров (участников, товарищей)			
32	Выплаченные дивиденды и иные аналогичные платежи			
33	Поступления от выпуска долговых ценных бумаг			
34	Платежи в погашение долговых ценных бумаг			
35	Прочие поступления от финансовой деятельности			
36	Прочие платежи по финансовой деятельности			
37	Сальдо денежных потоков от финансовой деятельности		193 600	661 100
38	Сальдо денежных потоков за отчетный период		98 295	36 546
39	Величина влияния изменений курса иностранной валюты по отношению к рублю на денежные средства и их эквиваленты			
40	Остаток денежных средств и их эквивалентов на начало отчетного периода		71 547	685
41	Остаток денежных средств и их эквивалентов на конец отчетного периода		169 842	37 231

Директор

(должность руководителя)

31 октября 2022 г.



(подпись)

А. П. Тихонов

(инициалы, фамилия)

Приложения к промежуточной бухгалтерской (финансовой) отчетности за 9 месяцев 2022 года

п/п	Номер Таблицы Примечаний	Наименование приложения	Количество страниц
1	Таблица 1.1.	Основная деятельность некредитной финансовой организации	1
2	Таблица 2.1.	Экономическая среда, в которой некредитная финансовая организация осуществляет свою деятельность	1
3	Таблица 3.1.	Основы составления бухгалтерской (финансовой) отчетности	1
4	Таблица 4.1.	Краткое изложение принципов учетной политики, важные оценки и профессиональные суждения в применении учетной политики	4
5	Таблица 5.1.	Денежные средства	1
6	Таблица 5.2.	Компоненты денежных средств и их эквивалентов отчета о денежных потоках	1
7	Таблица 8.1.	Финансовые активы, оцениваемые по амортизированной стоимости	1
8	Таблица 8.3.	Займы выданные и микрозаймы выданные, оцениваемые по амортизированной стоимости	1
9	Таблица 8.4.	Прочие размещенные средства и прочая дебиторская задолженность	1
10	Таблица 8.5.	Выверка изменений оценочного резерва под ожидаемые кредитные убытки по финансовым активам, оцениваемым по амортизированной стоимости	2
11	Таблица 8.6.	Информация по номинальным процентным ставкам и ожидаемым срокам погашения по депозитам, займам выданным, микрозаймам выданным и прочим размещенным средствам в кредитных организациях и банках-нерезидентах	1
12	Таблица 15.1	Основные средства	3
13	Таблица 17.1.	Прочие активы	1
14	Таблица 19.1.	Финансовые обязательства, оцениваемые по амортизированной стоимости	1
15	Таблица 19.2.	Анализ эффективных процентных ставок и сроков погашения	1
16	Таблица 19.4.	Выверка изменений финансовых обязательств, оцениваемых по амортизированной стоимости, обусловленных и не обусловленных денежными потоками	1
17	Таблица 21.1.	Прочие обязательства	1
18	Таблица 25.1.	Процентные доходы	1
19	Таблица 26.1	Процентные расходы	1
20	Таблица 33.1.	Общие и административные расходы	1
21	Таблица 33.2.	Расходы на персонал	1
22	Таблица 34.1	Прочие доходы	1
23	Таблица 34.2	Прочие расходы	1
24	Таблица 35.1.	Расход (доход) по налогу на прибыль в разрезе компонентов	1
25	Таблица 46.1.	Остатки по операциям со связанными сторонами на 30.09.2022 года	2
26	Таблица 46.2.	Доходы и расходы по операциям со связанными сторонами	1
27	Таблица 46.3	Информация о размере вознаграждения ключевому управленческому персоналу	1
Итого			34

Примечание 1. Основная деятельность некредитной финансовой организации
Основная деятельность некредитной финансовой организации

Таблица 1.1

Номер строки	Требования к раскрытию информации	Описание
1	2	3
1	Номер лицензии, дата выдачи лицензии, номер в реестре, включения в реестр	Регистрационный номер записи в государственном реестре микрофинансовых организаций 1803550008909, дата внесения сведений в реестр микрофинансовых организаций 25.09.2018 г.
2	Основные направления деятельности некредитной финансовой организации	Микрофинансовая деятельность (ОКВЭД 64.92.7)
3	Информация о соответствии деятельности некредитной финансовой организации требованиям применимого законодательства	ООО МФК "ЦФр ВИ" осуществляет экономическую деятельность на территории Российской Федерации на основании свидетельства о внесении сведений о юридическом лице в государственный реестр микрофинансовых организаций № 1803550008909 от 25.09.2018 г.
4	Организационно-правовая форма некредитной финансовой организации	Общество с ограниченной ответственностью
5	Количество филиалов некредитной финансовой организации, открытых на территории Российской Федерации	0
6	Наличие представительств некредитной финансовой организации	нет
7	Адрес юридического лица	630007, г. Новосибирск, ул. Фабричная, д. 55, офис 408
8	Численность персонала некредитной финансовой организации	Численность персонала по состоянию на 30.09.2022 г. - 180 Численность персонала по состоянию на 31.12.2021 г. - 137
9	Наименование материнского предприятия группы, в состав которой входит некредитная финансовая организация	не применимо
10	Место нахождения материнского предприятия группы, в состав которой входит некредитная финансовая организация	не применимо

Директор

(должность руководителя)

31 октября 2022 г.



(подпись)

А. П. Тихонов

(инициалы, фамилия)

Примечание 2. Экономическая среда, в которой некредитная финансовая организация осуществляет свою деятельность

Экономическая среда, в которой некредитная финансовая организация осуществляет свою деятельность

Таблица 2.1

Номер строки	Требования к раскрытию информации	Описание
1	2	3
1	Основные факторы и влияния, определяющие финансовые результаты	<p>Ключевым фактором внешней среды в 2022 г., влияющим на деятельность Компании является спад в Российской экономике под воздействием внешнеторговых и финансовых санкций и ограничений, в том числе резкое ослабление рубля и значительный рост инфляции.</p> <p>Резкое повышение ключевой ставки в 1 квартале 2022 года и рост неопределенности относительно дальнейшей динамики деловой активности привели к ужесточению банками своей политики в отношении выдач кредитов, а также снижению конкурентной среды в сегменте (уход совсем в рынка, а также сокращение расходов на привлечение).</p>
2	Изменения внешней среды, в которой функционирует некредитная финансовая организация, реакция на эти изменения	<p>В связи с вышеописанным, в первом полугодии наблюдался значительный рост спроса на услуги, предоставляемые Компанией. Как следствие Компанией была пересмотрена стратегия привлечения, а именно принято решение о сокращении бюджетов на привлечение Клиентов и направлении усилий на повышение качества трафика и рост конверсии, а также с 9 марта принято решение о повышении процентных ставок в среднем на 1%.</p> <p>Во втором полугодии усиливается геополитическая напряженности в мире, в том числе вводятся новые санкции против российской экономики. Кроме того в сентябре начинается частичная мобилизация и вводятся ряд новых законопроектов. Рост спроса на услуги МФО сокращается в среднем на 30%, что в свою очередь приводит снижению продаж, удорожанию привлечения и снижению доходности. Компания принимает решение отказаться от офлайн привлечения, тем самым снижая стоимость лида и повышая собственную эффективность.</p> <p>Ввод закона о Кредитных каникулах привел к росту дефолта в среднем по текущим данным на 3%, по нашим прогнозам стоит ожидать роста до 10%.</p> <p>В связи с уходом иностранных компаний с Российского рынка (в первую очередь предоставляющих ИТ услуги и программное обеспечение) Компанией была пересмотрена стратегия развития Ит инфраструктуры и автоматизации процессов, переориентировались на текущие возможности внутри страны.</p> <p>Кроме того, во втором полугодии компания приняла решение взять курс на оптимизацию расходной части, в том числе за счет переноса части инвестиционных проектов на 23 год. Задача сохранить текущие процессы и людей, накопить потенциал для развития в 23 году.</p>

Директор

(должность руководителя)

31 октября 2022 г.



(подпись)

А. П. Тихонов

(инициалы, фамилия)

Примечание 3. Основы составления бухгалтерской (финансовой) отчетности
Основы составления бухгалтерской (финансовой) отчетности

Таблица 3.1

Номер строки	Требования к раскрытию информации	Описание
1	2	3
1	Некредитная финансовая организация должна явно и однозначно указать основы подготовки бухгалтерской (финансовой) отчетности	Промежуточная бухгалтерская (финансовая) отчетность составлена в соответствии с требованиями Положения Банка России от 25.10.2017 № 614-П «Положение о формах раскрытия информации в бухгалтерской (финансовой) отчетности микрофинансовых организаций, кредитных потребительских кооперативов, сельскохозяйственных кредитных потребительских кооперативов, жилищных накопительных кооперативов, ломбардов и порядке группировки счетов бухгалтерского учета в соответствии с показателями бухгалтерской (финансовой) отчетности». Примечания являются составной частью промежуточной бухгалтерской (финансовой) отчетности. Принципы учетной политики, использованные при подготовке данной отчетности, представлены ниже. Данные принципы применялись последовательно в отношении всех периодов, представленных в отчетности.
2	База (базы) оценки, использованная (использованные) при составлении бухгалтерской (финансовой) отчетности	Бухгалтерская (финансовая) отчетность подготовлена в соответствии требованиями нормативных документов Банка России и учетной политикой Общества. Данные, использованные при подготовке отчетности, применяются последовательно в отношении всех периодов, представленных в бухгалтерской (финансовой) отчетности. Данная бухгалтерская (финансовая) отчетность, была подготовлена из принципа допущения, что Общество будет продолжать свою деятельность в обозримом будущем. Данная бухгалтерская (финансовая) отчетность представлена в тысячах рублей. Функциональной валютой Общества является российский рубль. Валютой представления настоящей бухгалтерской (финансовой) отчетности Общества является российский рубль.
3	Причины реклассификации сравнительных сумм	Согласно Указания БР от 19.08.2021 N 5890-У "О внесении изменений в Положение БР от 02.09. 2015 года N 486-П "О Плана счетов бухгалтерского учета в НФО и порядке его применения", с 01.01.2022 года из Плана счетов НФО исключен счет 61403 «Авансы (предоплаты), уплаченные по другим операциям» В связи с этим, ООО МФК ЦФР ВИ внесены изменения в учетную политику, согласно которых, начиная с 01.01.2022 года те расходы (а именно, оплата за неисключительные права на программы, несоответствующие критериям для признания в качестве нематериальных активов), которые ранее в бухгалтерском учете относились на счет 61403 как расходы будущих периодов, признавать в составе расходов текущего периода единовременно на дату их приобретения. Согласно пункту 26 МСФО (IAS) 8 "Учетная политика, изменения в бухгалтерских оценках и ошибки" при применении новой учетной политики ретроспективно сумму корректировки, относящуюся к периодам, предшествующим представленным в финансовой отчетности, следует относить на начальное сальдо каждого затронутого изменением компонента капитала в самом раннем из представленных периодов.
4	Характер реклассификаций сравнительных сумм (включая информацию по состоянию на начало предшествующего периода)	Остатки, образованные на счете 61403 по состоянию на 31.12.2021 г., в сумме 7 958 тыс. руб. ретроспективно списаны на счет нераспределенной прибыли в 2022 г. Кроме этого, на сумму временных разниц, возникших с 01.01.2022 года в связи с различиями в порядке учета расходов будущих периодов в бухгалтерском и налоговом учете, ретроспективно отражен отложенный налоговый актив в размере 1 592 тыс. руб., который отнесен на счет нераспределенной прибыли в 2022 г. Сумма нераспределенной прибыли по состоянию на 31.12.2021 года подлежит корректировке в связи с изменением законодательства и учетной политики организации на сумму 6 366 тыс. руб.
5	Сумма каждой статьи (класса статей), которые являются предметом реклассификации	Статьи бухгалтерской отчетности изменившиеся в результате реклассификации: - показатель "Прочие активы" Бухгалтерского баланса по состоянию на 31.12.2021 г. уменьшен на 7 958 тыс. руб.; - показатель "Отложенные налоговые активы" Бухгалтерского баланса по состоянию на 31.12.2021 г. увеличен на 1 592 тыс. руб.; - показатель "Нераспределенная прибыль (непокрытый убыток)" Бухгалтерского баланса по состоянию на 31.12.2021 г. уменьшен на 6 366 тыс. руб.

Директор

(должность руководителя)

31 октября 2022 г.



(подпись)

А. П. Тихонов

(инициалы, фамилия)

Примечание 4. Принципы учетной политики, важные бухгалтерские оценки и профессиональные суждения в применении учетной политики
Краткое изложение принципов учетной политики, важные оценки и профессиональные суждения в применении учетной политики

Таблица 4.1

Номер строки	Требования к раскрытию информации	Описание
1	2	3
1	Суждения (помимо тех, которые связаны с оценкой), которые были выработаны руководством в процессе применения учетной политики и которые оказывают наиболее значительное воздействие на суммы, отраженные в бухгалтерской (финансовой) отчетности	Подготовка бухгалтерской (финансовой) отчетности требует использования суждения руководства в процессе применения Учетной политики Общества. Бухгалтерская (финансовая) отчетность отражает оценку руководством возможного влияния существующих условий осуществления финансово-хозяйственной деятельности на результаты деятельности и финансовое положение Общества.
2	Влияние оценок и допущений на признанные активы и обязательства (указываются статьи отчетности, на суммы которых профессиональные оценки и допущения оказывают наиболее существенное воздействие, и приводятся комментарии в отношении того, каким образом влияют профессиональные суждения на оценку этих статей)	Подготовка бухгалтерской (финансовой) отчетности требует применения оценок и допущений, которые оказывают влияние на отражаемые суммы активов и обязательств на дату составления отчетности, а также суммы доходов и расходов в течении отчетного периода. Общество определяет балансовую стоимость активов, обязательств, элементов капитала, и затем осуществляет бухгалтерские записи, согласующиеся с балансовой стоимостью. Компания отражает в регистрах бухгалтерского учёта только те записи, которые являются полезными для пользователей отчётности, либо регистрация которых предусмотрена требованиями законодательства о бухгалтерском учёте и разработанных в соответствии с ним нормативных документов и стандартов. Одной из статей отчетности, на суммы которой профессиональные оценки и допущения оказывают наиболее существенное воздействие: оценочные резервы по финансовым активам
3	Ключевые подходы к оценке финансовых инструментов	Общество относит к финансовым инструментам любой договор, в результате которого одновременно возникает финансовый актив у одной стороны и финансовое обязательство или долевой инструмент у другой стороны. Финансовые инструменты отражаются по справедливой стоимости или амортизированной стоимости в зависимости от классификации.
4	Переоценка активов и обязательств, выраженных в иностранной валюте	При определении доходов и расходов от переоценки средств в иностранной валюте пересчет данных аналитического учета в иностранной валюте в рубли осуществляется путем умножения суммы иностранной валюты на официальный курс иностранной валюты к рублю. Переоценка средств в иностранной валюте производится в наиболее раннюю из дат: дату совершения операции (сделки); в последний день месяца.
5	Оценка способности некредитной финансовой организации осуществлять деятельность непрерывно	При подготовке бухгалтерской (финансовой) отчетности руководство несет ответственность за оценку способности Общества продолжать непрерывно свою деятельность, за раскрытие в соответствующих случаях сведений, относящихся к непрерывности деятельности и за составление отчетности на основе допущения о непрерывности деятельности. Бухгалтерская (финансовая) отчетность ООО МФК ЦФР ВИ подготавливается на основе принципа непрерывности деятельности. Общество не имеет намерения или необходимости существенно сократить свою деятельность. Общество намеревается далее развивать деятельность в микрофинансовом сегменте.
6	Информация в отношении пересчета показателей предыдущих периодов с учетом изменений общей покупательной способности рубля	-
7	Существенное влияние ретроспективного применения учетной политики на данные на начало предшествующего отчетного периода, существенное влияние ретроспективного пересчета или реклассификации остатков на данные на начало предшествующего отчетного периода в связи с исправлением ошибок	ООО МФК ЦФР ВИ внесены изменения в учетную политику, согласно которым, начиная с 01.01.2022 года те расходы (а именно, оплата за неисключительные права на программы, несоответствующие критериям для признания в качестве нематериальных активов), которые ранее в бухгалтерском учете относились на счет 61403 как расходы будущих периодов, признавать в составе расходов текущего периода одновременно на дату их приобретения. Согласно пункту 26 МСФО (IAS) 8 "Учетная политика, изменения в бухгалтерских оценках и ошибки" при применении новой учетной политики ретроспективно сумму корректировки, относящуюся к периодам, предшествующим представленным в финансовой отчетности, следует относить на начальное сальдо каждого затронутого изменением компонента капитала в самом раннем из представленных периодов. В связи с этим, ретроспективный пересчет показателей на начало отчетного периода связан с внесением изменений в законодательство и в учетную политику организации. Остатки, образованные на счете 61403 по состоянию на 31.12.2021 г., в сумме 7 958 тыс. руб. ретроспективно списать на счет нераспределенной прибыли в 2022 г. Кроме этого, на сумму временных разниц, возникших с 01.01.2022 года в связи с различиями в порядке учета расходов будущих периодов в бухгалтерском и налоговом учете, ретроспективно отражен отложенный налоговый актив в размере 1 592 тыс. руб., который отнесен на счет нераспределенной прибыли в 2022 г. Сумма нераспределенной прибыли по состоянию на 31.12.2021 года подлежит корректировке в связи с изменением законодательства и учетной политики организации на сумму 6 366 тыс. руб.
8	Приводятся наименования выпущенных, но не вступивших в силу МСФО с указанием дат, с которых планируется применение этих МСФО, дат, с которых требуется применение этих МСФО, характера предстоящих изменений в учетной политике, обсуждения ожидаемого влияния на отчетность или с указанием того, что такое влияние не ожидается	не применяется
9	Порядок признания и последующего учета денежных средств	В состав денежных средств и эквивалентов Обществом включаются: - наличные денежные средства в кассе; - остатки на расчетных и иных счетах в кредитных организациях; - денежные средства в пути; - денежные средства, переданные в доверительное управление - требования по прочим финансовым организациям, в части суммы средств Общества, находящихся у оператора по переводу денежных средств не на банковском счете Общества;
10	Порядок признания и последующего учета финансовых активов, оцениваемых по справедливой стоимости через прибыль или убыток	Данная категория активов в Обществе не формируется
11	Порядок признания и последующего учета финансовых активов, оцениваемых по справедливой стоимости через прочий совокупный доход	Данная категория активов в Обществе не формируется

12	Порядок признания и последующего учета финансовых активов, оцениваемых по амортизированной стоимости	Финансовые активы после первоначального признания учитываются по амортизированной стоимости в с Международным стандартом финансовой отчетности (IFRS) 9 "Финансовые инструменты". Денежные средства и выданные займы оцениваются по амортизированной стоимости с применением линейного метода, если разница между амортизированной стоимостью, рассчитанной с использованием метода ЭСП, и амортизированной стоимостью, рассчитанной с использованием линейного метода признания процентного дохода, не является существенной (критерий существенности 10%).
13	Порядок признания и последующего учета инвестиций в дочерние, совместно контролируемые и ассоциированные предприятия	Данная категория активов в Обществе не формируется. Учетной политикой не предусмотрено.
14	Порядок признания и последующего учета финансовых обязательств, оцениваемых по справедливой стоимости через прибыль или убыток	Общество принимает решение классифицировать привлеченные средства как оцениваемые по справедливой стоимости через прибыль или убыток только, если это позволит устранить или значительно уменьшить непоследовательность подходов к оценке или признанию (учетное несоответствие), которая иначе возникла бы вследствие использования различных баз оценки активов или обязательства либо признания связанных с ними доходов и расходов, без права последующей реклассификации.
15	Порядок признания и последующего учета финансовых обязательств, оцениваемых по амортизированной стоимости	Финансовые обязательства после первоначального признания учитываются по амортизированной стоимости в с Международным стандартом финансовой отчетности (IFRS) 9 "Финансовые инструменты". Обязательства оцениваются по амортизированной стоимости с применением линейного метода, если разница между амортизированной стоимостью, рассчитанной с использованием метода ЭСП, и амортизированной стоимостью, рассчитанной с использованием линейного метода признания процентного расхода, не является существенной (критерий существенности 10%).
16	Порядок проведения взаимозачетов финансовых активов и финансовых обязательств	Финансовые активы и обязательства взаимозачитываются, и в бухгалтерском балансе отражается чистая величина только в тех случаях, когда существует законодательно установленное право произвести взаимозачет отраженных сумм, а также намерение либо произвести взаимозачет, либо одновременно реализовать актив и урегулировать обязательство.
17	Хеджирование потоков денежных средств (описание типа хеджирования, характер хеджируемых рисков, описание финансовых инструментов, признанных инструментами хеджирования)	не применимо
18	Хеджирование справедливой стоимости (описание типа хеджирования, характер хеджируемых рисков, описание финансовых инструментов, признанных инструментами хеджирования)	не применимо
19	Хеджирование чистых инвестиций в иностранные подразделения (описание типа хеджирования, характер хеджируемых рисков, описание финансовых инструментов, признанных инструментами хеджирования)	не применимо
20	Применяемая модель учета инвестиционного имущества	Применяемая модель учета инвестиционного имущества - учет по первоначальной стоимости за вычетом накопленной амортизации и накопленных убытков от обесценения
21	Критерии, используемые организацией в целях проведения различия между инвестиционным имуществом и объектами собственности, занимаемыми некредитной финансовой организацией, а также имуществом, предназначенным для продажи в ходе обычной деятельности	Общество относит имущество к инвестиционному по следующим критериям: имущество находится в собственности Общества; имущество не используется в процессе операционной деятельности Общества; не используется для получения арендных платежей (за исключением платежей по договорам финансовой аренды (лизинга); продажа имущества в течение 12 месяцев после отчетного периода Обществом не планируется.
22	Степень, в которой справедливая стоимость инвестиционного имущества (измеренная или раскрытая в бухгалтерской (финансовой) отчетности) основана на оценке, произведенной независимым оценщиком, обладающим признанной профессиональной квалификацией, а также недавним опытом проведения оценки инвестиций в недвижимость той же категории и того же места нахождения, что и оцениваемый объект	-
23	Критерии признания, способы, используемые для оценки основных средств (для каждой группы основных средств)	Общество относит к основным средствам материальные активы, которые одновременно удовлетворяют следующим критериям: - срок полезного использования материального актива превышает 12 месяцев; - стоимость нематериального актива превышает 100 тысяч рублей; - материальный актив предназначен для использования в административных целях и для управленческих нужд при одновременном выполнении следующих условий: объект способен принести Обществу экономические выгоды в будущем, первоначальная стоимость объекта может быть надежно определена.
23.1	Способ переноса прироста стоимости объектов основных средств при переоценке, признанного в составе капитала (накопленной доли) на нераспределенную прибыль	-
24	Применяемые методы амортизации, порядок оценки ликвидационной стоимости (для каждой группы основных средств) и их изменения	Стоимость основных средств погашается посредством начисления амортизации в течение срока полезного использования. При амортизации осуществляется систематическое погашение амортизируемой величины основного средства в течение его срока полезного использования, которая определяется как разница между первоначальной стоимостью и расчетной ликвидационной стоимостью (суммой, которую Общество может получить от выбытия объекта после вычета затрат на выбытие по окончании срока полезного использования). Начисление амортизации осуществляется ежемесячно линейным способом.
25	Применяемые сроки полезного использования (для каждой группы основных средств) и их изменения	Срок полезного использования определяется Обществом в отношении каждого объекта основного средства, нематериального актива. Амортизация основных средств начисляется линейным способом по нормам, исчисленным исходя из принятых сроков полезного использования, в соответствии с Классификацией основных средств, включаемых в амортизационные группы, утвержденной постановлением Правительства Российской Федерации от 1 января 2002 г. № 1. Здания – 30 лет 2. Автотранспортные средства – 3-5 лет 3. Оборудование – 3-5 лет 4. Мебель – 3-4 года 5. Вычислительная техника – 3-5 лет 6. Прочее – 3-5 лет

26	Определение и состав нематериальных активов	Нематериальными активами организация признает объекты, стоимость которых превышает 100 тысяч руб-лей, не имеющие материально-вещественной формы, предназначенные для использования при оказании услуг, для управленческих нужд и в административных целях в течение более чем 12 месяцев, при одно-временном выполнении следующих условий: -организация имеет право на получение экономических выгод от использования объекта в будущем и это право подтверждается наличием надлежаще оформленных документов, подтверждающих существование самого актива и права организации на результат интеллектуальной деятельности и приравненные к ним средства индивидуализации; -наличие контроля организации над объектом, то есть имеются ограничения доступа иных лиц к экономическим выгодам от использования объекта; -объект может быть идентифицирован, то есть выделен от других активов; -первоначальная стоимость объекта может быть надежно определена.
27	База, используемая для оценки нематериальных активов (для каждого класса активов)	Общество осуществляет первоначальное признание НМА по их фактической стоимости без учёта НДС. НМА учитываются по амортизированной стоимости (первоначальной стоимости за вычетом накопленной амортизации и накопленных убытков от обесценения). Если условиями договора не определён срок полезного использования НМА, Общество устанавливает срок полезного использования на основании профессионального суждения.
28	Раскрытие для каждого класса активов с неопределённым сроком полезного использования факта ежегодного тестирования на обесценение, информации о наличии возможных признаков обесценения	-
29	Применяемые сроки и методы амортизации для нематериальных активов с ограниченным сроком использования	Стоимость нематериальных активов с определённым сроком полезного использования погашается посредством начисления амортизации в течение этого срока. По нематериальным активам с неопределённым сроком полезного использования амортизации не начисляется. Срок полезного использования определяется организацией при признании нематериального актива исходя из ожидаемого срока его использования, в течение которого предполагается получать экономические выгоды или срока действия прав организации на результат интеллектуальной деятельности или средство индивидуализации. По нематериальным активам, которым невозможно надежно определить срок полезного использования (с неопределённым сроком полезного использования) Компания устанавливает срок полезного использования на основании профессионального суждения. Начисление амортизации осуществляется ежемесячно линейным способом.
30	Порядок учета затрат на создание нематериальных активов собственными силами	не применимо
30.1	Порядок признания и последующего учета запасов	Первоначальное признание запасов осуществляется по их фактической стоимости без учёта НДС. НДС в силу специфики налогообложения операций, осуществляемых Компанией, относится на расходы периода в дату принятия к учёту запасов. Запасы относятся на расходы периода дату их фактического использования (за исключением запасов, предназначенных для управленческих нужд) по стоимости каждой единицы, при этом в первую очередь списывается стоимость единиц, первыми принятыми к учёту (способ оценки ФИФО). Запасы, предназначенные для управленческих нужд признаются расходами периода, в котором были понесены.
31	Порядок признания расходов, связанных с начислением заработной платы, включая компенсационные и стимулирующие выплаты, связанных с начислением выплат по отпускам, пособиям по временной нетрудоспособности и уходу за ребенком, вознаграждения по итогам года, выходных пособий	Учет вознаграждений работникам, расчетов по страховым взносам Общество осуществляет в соответствии с требованиями Положения Банка России "Отраслевой стандарт бухгалтерского учета вознаграждений работникам некредитными финансовыми организациями" от 04.09.2015 N 489-П.
32	Порядок признания и последующего учета долгосрочных активов, предназначенных для продажи	-
33	Порядок признания и последующего учета резервов - оценочных обязательств	Общество относит к оценочному обязательству обязательство, которое не определено по величине или с неопределённым сроком исполнения. Общество классифицирует как оценочное обязательство условные обязательства кредитного характера, обязательства, вытекающие из срочных сделок, обязательства некредитного характера, например, обязательства, вытекающие по незавершённым судебным разбирательствам, резервы предстоящих расходов, резервов на реструктуризацию. Общество признаёт в балансе оценочное обязательство, если одновременно выполнены следующие условия: - Общество имеет существующую юридическую или вменённую обязанность в результате прошлого события; - какой-либо будущий отток ресурсов, заключающих в себе экономические выгоды, для исполнения этой обязанности является вероятным; - сумма обязанности может быть достоверно оценена.
34	Порядок признания, последующего учета, прекращения признания договоров аренды	Признание, последующий учет, прекращение признания обязательств по аренде осуществляется Обществом в соответствии с требованиями Положения Банка России от 22.03.2018 N 635-П "О порядке отражения на счетах бухгалтерского учета договоров аренды некредитными финансовыми организациями"
34.1	Факт использования некредитной финансовой организацией - арендатором права не признавать активы в форме права пользования и обязательства по договорам аренды с описанием характера договоров аренды, в отношении которых указанное право применяется	МФК ЦФР ВИ применяет исключение в отношении признания краткосрочной аренды к своим краткосрочным договорам аренды помещений, земли, офисного и компьютерного оборудования и т.п. (т.е. к договорам аренды, срок которых истекает в течение 12 месяцев с даты первоначального применения, и которые не предусматривают опцион на покупку). Общество также применяет исключение в отношении признания активов, которые считаются активами с низкой стоимостью (менее 300 тыс.руб.). Платежи по договорам краткосрочной аренды и аренды активов с низкой стоимостью равномерно списываются на расходы в течение срока аренды и учитываются в составе прочих операционных расходов
34.2	Порядок расчета негарантированной ликвидационной стоимости предмета аренды	-

34.3	Основание и порядок расчета процентной ставки по договору аренды	Процентная ставка определяется, как средневзвешенная ставка привлечения по заемным средствам на основании бухгалтерской отчетности за предыдущий год и отражается в профсуждении. Если процентная ставка не может быть легко определена, либо отсутствуют привлеченные заемные средства, то учитывается информация о средневзвешенной процентной ставке по кредитам, предоставленным кредитными организациями нефинансовым организациям в рублях, опубликованной Банком России на дату первоначального признания обязательства по аренде.
34.4	Допущения, использованные при определении переменных арендных платежей	-
35	Порядок признания, оценки, последующего учета, прекращения признания отложенного налогового актива и отложенного налогового обязательства	Учет отложенных налоговых активов и обязательств осуществляется в соответствии с Положением Банка России от 04.09.2015 N 490-П "Отраслевой стандарт бухгалтерского учета отложенных налоговых обязательств и отложенных налоговых активов некредитными финансовыми организациями" Порядок расчёта ОНО и ОНА основан на балансовом методе, то есть на сравнении балансовой стоимости активов и обязательств с соответствующей им налоговой базой – временные разницы.
36	Порядок признания и оценки уставного капитала, эмиссионного дохода, собственных средств	Операции по признанию и оценки уставного капитала осуществляется в соответствии с действующим гражданским законодательством, а также положениями Устава Общества.
37	Порядок признания и оценки собственных выкупленных акций	-
38	Порядок признания и оценки резервного капитала	Уставом Общества не предусмотрено формирование резервного капитала
39	Порядок отражения дивидендов	Направление прибыли на выплату дивидендов по итогам годового отчетного периода не является корректирующим событием после отчетной даты

Директор

(должность руководителя)

31 октября 2022 г.



(подпись)

А. П. Тихонов

(инициалы, фамилия)

**Примечание 5. Денежные средства
Денежные средства**


Таблица 5.1

Номер строки	Наименование показателя	На 30 сентября 2022 г.			На 31 декабря 2021 г.		
		Полная балансовая стоимость	Оценочный резерв под убытки	Балансовая стоимость	Полная балансовая стоимость	Оценочный резерв под убытки	Балансовая стоимость
1	2	3	4	5	6	7	8
1	Денежные средства в кассе	28 706		28 706	21 095		21 095
2	Денежные средства в пути	6 100		6 100			0
3	Расчетные счета	116 150		116 150	30 804		30 804
4	Прочие денежные средства	18 886		18 886	19 648		19 648
5	Итого	169 842		169 842	71 547		71 547

Примечание: В строку 4. "Прочие денежные средства" включены требования по прочим финансовым организациям, в части суммы средств Общества, находящихся у оператора по переводу денежных средств не на банковском счете Общества

Директор _____ А. П. ТИХОНОВ _____
(должность руководителя) (подпись) (инициалы, фамилия)

31 октября 2022 г.



Компоненты денежных средств и их эквивалентов отчета о денежных потоках


Таблица 5.2

Номер строки	Наименование показателя	На 30 сентября 2022 г.	На 31 декабря 2021 г.
1	2	3	4
1	Денежные средства	169 842	71 547
2	Краткосрочные высоколиквидные ценные бумаги, классифицируемые как эквиваленты денежных средств в соответствии с учетной политикой		
3	Депозиты в кредитных организациях и банках-нерезидентах, классифицируемые как эквиваленты денежных средств в соответствии с принятой учетной политикой		
4	Кредит, полученный в порядке расчетов по расчетному счету (овердрафт)		
5	Прочее		
6	Итого	169 842	71 547

Директор

(должность руководителя)

31 октября 2022 г.



(подпись)

А. П. ТИХОНОВ

(инициалы, фамилия)

Примечание 8. Финансовые активы, оцениваемые по амортизированной стоимости
Финансовые активы, оцениваемые по амортизированной стоимости

Таблица 8.1


Номер строки	Наименование показателя	На 30 сентября 2022 г.			На 31 декабря 2021 г.		
		Полная балансовая стоимость	Оценочный резерв под убытки	Балансовая стоимость	Полная балансовая стоимость	Оценочный резерв под убытки	Балансовая стоимость
1	2	3	4	5	6	7	8
1	Депозиты и прочие размещенные средства в кредитных организациях и банках-нерезидентах						
2	Займы выданные						
3	Микрозаймы выданные	1 415 261	172 112	1 243 149	853 447	86 781	766 666
4	Прочие размещенные средства и прочая дебиторская задолженность	7 797	462	7 335	3 215	99	3 116
5	ИТОГО	1 423 058	172 574	1 250 484	856 662	86 880	769 782

Директор
(должность руководителя)

31 октября 2022 г.

А. П. ТИХОНОВ

(инициалы, фамилия)



Займы выданные и микрозаймы выданные, оцениваемые по амортизированной стоимости

Таблица 8.3

Номер строки	Наименование показателя	На 30 сентября 2022 г.				На 31 декабря 2021 г.						
		Полная балансовая стоимость		Резерв под обесценение	Балансовая стоимость	Полная балансовая стоимость		Резерв под обесценение	Балансовая стоимость			
		Остаток основного долга	Остаток задолженности по процентным доходам			Остаток по процентным доходам	Остаток на счетах по учету прочих доходов и расходов			Сумма корректировок, увеличивающих (уменьшающих) балансовую стоимость	Сумма корректировок, увеличивающих (уменьшающих) балансовую стоимость	
3	4	5	6	7	8	9	10	11	12	13	14	
1	Займы выданные, в том числе:											
2	займы, выданные юридическим лицам											
3	займы, выданные физическим лицам											
4	займы, выданные юридическим лицам – нерезидентам											
5	займы, выданные физическим лицам – нерезидентам											
6	займы, выданные индивидуальным предпринимателям											
7	Микрозаймы выданные, в том числе:	1 342 914	72 347	172 112	1 243 149	825 547	27 900					
8	микрозаймы, выданные юридическим лицам	33 172	1 864	1 095	33 941	18 772	466					
9	микрозаймы, выданные физическим лицам	1 292 285	69 646	168 845	1 193 086	793 165	27 102					
10	микрозаймы, выданные юридическим лицам – нерезидентам											
11	микрозаймы, выданные физическим лицам – нерезидентам	10 684	443	1 101	10 036	7 214	218					
12	микрозаймы, выданные индивидуальным предпринимателям	6 763	394	1 071	6 086	6 396	114					
13	Итого	1 342 914	72 347	172 112	1 243 149	825 547	27 900					

Директор (должность руководителя) _____ А. П. ТИХОНОВ (инициалы, фамилия)

31 октября 2022 г.



Прочие размещенные средства и прочая дебиторская задолженность

Таблица 8.4

Номер строки	Наименование показателя	На 30 сентября 2022 г.		На 31 декабря 2021 г.			
		Полная балансовая стоимость	Оценочный резерв под убытки	Балансовая стоимость	Полная балансовая стоимость	Оценочный резерв под убытки	Балансовая стоимость
1	2	3	4	5	6	7	8
1	Долговые ценные бумаги, кроме долговых ценных бумаг кредитных организаций и банков-нерезидентов						
2	Сделки обратного репо, кроме сделок обратного репо с кредитными организациями и банками-нерезидентами						
3	Расчеты по конверсионным операциям, производным финансовым инструментам, операциям с ценными бумагами и брокерским операциям						
4	Дебиторская задолженность по финансовой аренде						
5	Расчеты по начисленным доходам по акциям, долям, паям						
6	Дебиторская задолженность за товары, работы, услуги	6 380	462	5 918	2 623	99	2 524
7	Прочее	1 417		1 417	592		592
8	ИТОГО	7 797	462	7 335	3 215	99	3 116



Директор
(должность руководителя)

(подпись)

А. П. ТИХОНОВ

(инициалы, фамилия)

31 октября 2022 г.

Выверка изменений оценочного резерва под ожидаемые кредитные убытки по финансовым активам, оцениваемым по амортизированной стоимости по состоянию на 30.09.2022


Таблица 8.5

Номер строки	Наименование показателя	3	Оценочный резерв под убытки, оцениваемый в сумме, равной ожидаемым кредитным убыткам за весь срок				7	8
			4	5	6	7		
1		80 836	1 637	99	4 308		86 880	
1	Оценочный резерв под ожидаемые кредитные убытки по состоянию на 31 декабря 2021 г.	80 836	1 637	99	4 308		86 880	
2	депозиты и прочие размещенные средства в кредитных организациях и банках-нерезидентах							
3	займы выданные							
4	микрозаймы выданные	80 836	1 637	99	4 308		86 781	
5	прочие размещенные средства и прочая дебиторская задолженность						99	
6	Отчисления в оценочный резерв (восстановление оценочного резерва) под ожидаемые кредитные убытки, в том числе:	49 163	2 837	363	33 331		85 694	
7	депозиты и прочие размещенные средства в кредитных организациях и банках-нерезидентах							
8	займы выданные							
9	микрозаймы выданные	49 163	2 837	363	33 331		85 331	
10	прочие размещенные средства и прочая дебиторская задолженность						363	
11	Списание за счет оценочного резерва под ожидаемые кредитные убытки, в том числе:							
12	депозиты и прочие размещенные средства в кредитных организациях и банках-нерезидентах							
13	займы выданные							
14	микрозаймы выданные							
15	прочие размещенные средства и прочая дебиторская задолженность							
16	Переклассификация, в том числе:							
17	депозиты и прочие размещенные средства в кредитных организациях и банках-нерезидентах							
18	займы выданные							
19	микрозаймы выданные							
20	прочие размещенные средства и прочая дебиторская задолженность							
21	Прочие изменения, в том числе:							
22	депозиты и прочие размещенные средства в кредитных организациях и банках-нерезидентах							
23	займы выданные							
24	микрозаймы выданные							
25	прочие размещенные средства и прочая дебиторская задолженность							
26	Оценочный резерв под ожидаемые кредитные убытки по состоянию на отчетную дату, в том числе:	129 999	4 474	462	37 639		172 574	
27	депозиты и прочие размещенные средства в кредитных организациях и банках-нерезидентах							
28	займы выданные							
29	микрозаймы выданные	129 999	4 474	462	37 639		172 112	
30	прочие размещенные средства и прочая дебиторская задолженность						462	

Выверка изменений оценочного резерва под ожидаемые кредитные убытки по финансовым активам, оцениваемым по амортизированной стоимости по состоянию на 30.09.2021

Таблица 8.5

Номер строки	Наименование показателя	3	Оценочный резерв под убытки, оцениваемый в сумме, равной ожидаемым кредитным убыткам за весь срок				7	8
			по финансовым активам, по которым первоначальный риск кредитных убытков увеличился	по финансовым активам, упрощенном порядке	по кредитно-оценочным финансовым активам, кроме финансово-кредитных инструментов при первоначальном признании	Оценочный резерв под убытки по финансовым активам, являющимся кредитно-оценочными при первоначальном признании		
1	Оценочный резерв под ожидаемые кредитные убытки по состоянию на 31 декабря 2020 г.	273					273	
2	депозиты и прочие размещенные средства в кредитных организациях банков-нерезидентов							
3	займы выданные							
4	микрозаймы выданные	273					273	
5	прочие размещенные средства и прочая дебиторская задолженность							
6	Очисления в оценочный резерв (восстановление оценочного резерва) под ожидаемые кредитные убытки, в том числе:	62 080	925		1 032		64 037	
7	депозиты и прочие размещенные средства в кредитных организациях банков-нерезидентов							
8	займы выданные							
9	микрозаймы выданные	62 080	925		1 032		64 037	
10	прочие размещенные средства и прочая дебиторская задолженность							
11	Списание за счет оценочного резерва под ожидаемые кредитные убытки, в том числе:							
12	депозиты и прочие размещенные средства в кредитных организациях банков-нерезидентов							
13	займы выданные							
14	микрозаймы выданные							
15	прочие размещенные средства и прочая дебиторская задолженность							
16	Переклассификация, в том числе:							
17	депозиты и прочие размещенные средства в кредитных организациях банков-нерезидентов							
18	займы выданные							
19	микрозаймы выданные							
20	прочие размещенные средства и прочая дебиторская задолженность							
21	Прочие изменения, в том числе:							
22	депозиты и прочие размещенные средства в кредитных организациях банков-нерезидентов							
23	займы выданные							
24	микрозаймы выданные							
25	прочие размещенные средства и прочая дебиторская задолженность							
26	Оценочный резерв под ожидаемые кредитные убытки по состоянию на отчетную дату, в том числе:	62 353	925		1 032		64 310	
27	депозиты и прочие размещенные средства в кредитных организациях банков-нерезидентов							
28	займы выданные							
29	микрозаймы выданные	62 353			1 032		64 310	
30	прочие размещенные средства и прочая дебиторская задолженность							



Директор
(должность руководителя) _____ (инициалы, фамилия)
А. П. Тихонов

31 октября 2022 г.

Информация

по номинальным процентным ставкам и ожидаемым сроком погашения по депозитам, займам выданным, микрозаймам выданным и прочим размещенным средствам в кредитных организациях и банках-нерезидентах

Таблица 8.6

Номер строки	Наименование показателя	На 30 сентября 2022 г.		На 31 декабря 2021 г.	
		Диапазон процентных ставок	Интервал сроков погашения	Диапазон процентных ставок	Интервал сроков погашения
1	2	3	4	5	6
1	Долговые ценные бумаги в кредитных организациях и банках-нерезидентах				
2	Депозиты в кредитных организациях и банках-нерезидентах				
3	Займы выданные, в том числе:				
4	займы выданные физическим лицам				
5	займы выданные юридическим лицам				
6	займы выданные физическим лицам-нерезидентам				
7	займы выданные юридическим лицам-нерезидентам				
8	займы выданные индивидуальным				
9	Микрозаймы выданные, в том числе:	36,000	102,000 59	731	32,400 89,400 59 730
10	микрозаймы выданные физическим лицам	36,000	102,000 59	731	32,400 89,400 59 730
11	микрозаймы выданные юридическим лицам	48,000	102,000 59	731	48,000 88,800 60 730
12	микрозаймы выданные физическим лицам-нерезидентам	36,000	102,000 59	731	48,000 89,400 60 730
13	микрозаймы выданные юридическим лицам-нерезидентам				
14	микрозаймы, выданные индивидуальным предпринимателям	48,000	95,160 61	62	48,000 87,000 61 61
15	Сделки обратного репо				
16	Прочие размещенные средства				

Директор
(должность руководителя)

А. П. Тихонов
(инициалы, фамилия)

(подпись)

31 октября 2022 г.


46	первоначальная (переоцененная) стоимость							312	57 719				58 031
47	накопленная амортизация							-84	-7 968				-8 052
48	накопленное обесценение												

Директор

(подпись)

А. П. Тихонов

(инициалы, фамилия)



Примечание 17. Прочие активы
Прочие активы

Таблица 17.1

Номер строки	Наименование показателя	На 30 сентября 2022 г.			На 31 декабря 2021 г.		
		Полная балансовая стоимость	Резерв под обесценение	Балансовая стоимость	Полная балансовая стоимость	Резерв под обесценение	Балансовая стоимость
		3	4	5	6	7	8
1	2						
1	Расчеты с саморегулируемой организацией						
2	Расчеты с кредитными потребительскими кооперативами второго уровня и сельскохозяйственными кредитными потребительскими кооперативами						
3	Расчеты с союзами, ассоциациями кредитных потребительских кооперативов, сельскохозяйственных кредитных потребительских кооперативов						
4	Расчеты по налогам и сборам, кроме налога на прибыль						
5	Расчеты по социальному страхованию						
6	Расчеты с персоналом	5 101	5 000	101	5 041	5 000	41
7	Уплаченный налог на добавленную стоимость	34		34	173		173
8	Расчеты с поставщиками и подрядчиками	40 896		40 896	24 139		24 139
9	Расчеты с акционерами, участниками, учредителями, пайщиками						
10	Накопленная величина изменения справедливой стоимости объекта хеджирования (твердое договорное обязательство)						
11	Заласы	745		745	1 048		1 048
12	Прочее						
13	ИТОГО	46 776	5 000	41 776	30 401		25 401

Директор

(должность руководителя)

А. П. ТИХОНОВ

(инициалы, фамилия)

31 октября 2022 г.



**Примечание 19. Финансовые обязательства, оцениваемые по амортизированной стоимости
Финансовые обязательства, оцениваемые по амортизированной стоимости**

Таблица 19.1

Номер строки	Наименование показателя	На 30 сентября 2022 г.	На 31 декабря 2021 г.
	2	3	4
1	Привлеченные средства в том числе:	987 267	718 999
2	средства, привлеченные от кредитных организаций	10 010	
3	средства, привлеченные от юридических лиц, кроме кредитных организаций	200 055	125 270
4	средства, привлеченные от физических лиц	571 869	478 606
5	средства, привлеченные от индивидуальных предпринимателей	205 333	115 123
6	Обязательства по аренде	50 668	
7	Выпущенные долговые ценные бумаги		
8	Прочая кредиторская задолженность	13 295	8 573
9	Прочее		
10	ИТОГО	1 051 230	727 572

Директор

(должность руководителя)


(подпись)

А. П. ТИХОНОВ

(инициалы, фамилия)

31 октября 2022 г.



Анализ эффективных процентных ставок и сроков погашения

Таблица 19.2

Номер строки	Наименование показателя	На 30 сентября 2022 г.		На 31 декабря 2021 г.	
		Эффективная процентная ставка (диапазон эффективных процентных ставок, действующих на отчетную дату договоров в % годовых)	Срок погашения (интервал сроков погашения по действующим на отчетную дату договорам)	Эффективная процентная ставка (диапазон эффективных процентных ставок, действующих на отчетную дату договоров в % годовых)	Срок погашения (интервал сроков погашения по действующим на отчетную дату договорам)
1	2	3	4	5	6
1	Привлеченные средства, в том числе:				
2	средства, привлеченные от кредитных организаций	12	180		
3	средства, привлеченные от юридических лиц, кроме кредитных организаций	5	366	5	366
4	средства, привлеченные от физических лиц	15	181	7	297
5	средства, привлеченные от индивидуальных предпринимателей	16	345	15	358
6	Обязательства по финансовой аренде				
7	Выпущенные долговые ценные бумаги				
8	Прочая кредиторская задолженность				
9	Прочее				

Директор

(должность руководителя)

31 октября 2022 г.

А. П. Тихонов

(инициалы, фамилия)



(подпись)

Выверка изменений финансовых обязательств, оцениваемых по амортизированной стоимости, обусловленных и не обусловленных денежными потоками по состоянию на 30.09.2022

Таблица 19.4

Номер строки	Наименование показателя	На 01 января 2022 г.	Изменения, обусловленные денежными потоками	Изменения, не обусловленные денежными потоками					Итого	На 30 сентября 2022 г.
				Приобретение активов	Курсовая разница	Изменение амортизированной стоимости	Прочее	Итого		
1	2	3	4	5	6	7	8	9	10	
1	Средства, привлеченные от кредитных организаций	0	8 987			1 023		1 023	10 010	
2	Средства, привлеченные от юридических лиц, кроме кредитных организаций	125 270	67 717			7 068		7 068	200 055	
3	Средства, привлеченные от физических лиц	478 606	37 600			55 663		55 663	571 869	
4	Средства, привлеченные от индивидуальных предпринимателей	115 123	66 678			23 532		23 532	205 333	
5	Обязательства по аренде		-10 333	36 469		2 358	22 174	61 001	50 668	
6	Выпущенные долговые ценные бумаги									
7	Прочая кредиторская задолженность	8 573	-29 622	3 896			30 448	34 344	13 295	
8	Прочее									
9	ИТОГО	727 572	141 027	40 365	0	89 644	52 622	182 631	1 051 230	

Выверка изменений финансовых обязательств, оцениваемых по амортизированной стоимости, обусловленных и не обусловленных денежными потоками по состоянию на 30.09.2021

Таблица 19.4

Номер строки	Наименование показателя	На 01 января 2021 г.	Изменения, обусловленные денежными потоками	Изменения, не обусловленные денежными потоками					Итого	На 30 сентября 2021 г.
				Приобретение активов	Курсовая разница	Изменение амортизированной стоимости	Прочее	Итого		
1	2	3	4	5	6	7	8	9	10	
1	Средства, привлеченные от кредитных организаций									
2	Средства, привлеченные от юридических лиц, кроме кредитных организаций		64 387			564		564	64 951	
3	Средства, привлеченные от физических лиц		426 500			10 307		10 307	436 807	
4	Средства, привлеченные от индивидуальных предпринимателей		50 000			1 383		1 383	51 383	
5	Обязательства по аренде								0	
6	Выпущенные долговые ценные бумаги								0	
7	Прочая кредиторская задолженность			295			11 460	11 755	6 567	
8	Прочее									
9	ИТОГО		555 689	295		12 254	11 460	24 009	559 708	

Директор (подпись) _____ А. П. ТИХОНОВ (инициалы, фамилия)

31 октября 2022 г.



Примечание 21. Прочие обязательства
Прочие обязательства

Таблица 21.1

Номер строки	Наименование показателя	На 30 сентября 2022 г.	На 31 декабря 2021 г.
1	2	3	4
1	Расчеты с акционерами, участниками, пайщиками, учредителями		
2	Расчеты с персоналом	5 244	1 604
3	Расчеты по социальному страхованию	1 925	605
4	Налог на добавленную стоимость, полученный		
5	Расчеты по налогам и сборам, кроме налога на прибыль	3 075	1 587
6	Авансы (предоплаты) полученные	39	33
7	Накопленная величина изменения справедливой стоимости объекта хеджирования (твердое договорное обязательство)		
8	Прочее		
9	ИТОГО	10 283	3 829

Директор

(должность руководителя) **ФОР ВИ»**

31 октября 2022 г.


(подпись)

А. П. ТИХОНОВ

(инициалы, фамилия)



Примечание 25. Процентные доходы
Процентные доходы

Таблица 25.1

Номер строки	Наименование показателя	За 9 месяцев 2022 г.		За 9 месяцев 2021 г.	
		3	4	3	4
1	По финансовым активам, в обязательном порядке классифицируемым как оцениваемые по справедливой стоимости через прибыль или убыток, в том числе:				
2	по долговым ценным бумагам				
3	по займам выданным				
4	по микрозаймам выданным				
5	по депозитам и прочим размещенным средствам в кредитных организациях и банках-нерезидентах				
6	По финансовым активам, классифицируемым как оцениваемые по справедливой стоимости через прибыль или убыток по усмотрению некредитной финансовой организации, в том числе:				
7	по долговым ценным бумагам				
8	по займам выданным				
9	по микрозаймам выданным				
10	по депозитам и прочим размещенным средствам в кредитных организациях и банках-нерезидентах				
11	По долговым инструментам, оцениваемым по справедливой стоимости через прочий совокупный доход, в том числе:				
12	по долговым ценным бумагам				
13	по займам выданным				
14	по микрозаймам выданным				
15	по депозитам и прочим размещенным средствам в кредитных организациях и банках-нерезидентах				
16	По финансовым активам, оцениваемым по амортизированной стоимости, в том числе:	726 284			119 707
17	по долговым ценным бумагам				
18	по займам выданным				
19	по микрозаймам выданным	724 985			119 622
20	по депозитам и прочим размещенным средствам в кредитных организациях и банках-нерезидентах	1 299			85
21	по прочим размещенным средствам и прочей дебиторской задолженности				
22	прочее				
23	ИТОГО	726 284			119 707

Директор
(должность руководителя)

31 октября 2022 г.

(подпись)

А. П. ТИХОНОВ

(инициалы, фамилия)



**Примечание 26. Процентные расходы
Процентные расходы**

Таблица 26.1

Номер строки	Наименование показателя	За 9 месяцев 2022 г.	За 9 месяцев 2021 г.
1	2	3	4
1	По финансовым обязательствам, оцениваемым по справедливой стоимости через прибыль или убыток, в том числе:		0
2	по средствам, привлеченным от кредитных организаций		0
3	по средствам, привлеченным от юридических лиц, кроме кредитных организаций		0
4	по средствам, привлеченным от физических лиц		0
5	по средствам, привлеченным от индивидуальных предпринимателей		0
6	по выпущенным долговым ценным бумагам		0
7	Прочее		0
8	По финансовым обязательствам, оцениваемым по амортизированной стоимости. в том числе:	89 645	12 255
9	по средствам, привлеченным от кредитных организаций	1 023	0
10	по средствам, привлеченным от юридических лиц, кроме кредитных организаций	7 068	564
11	по средствам, привлеченным от физических лиц	55 663	10 308
12	по средствам, привлеченным от индивидуальных предпринимателей	23 532	1 383
13	по выпущенным долговым ценным бумагам		0
14	по обязательствам по аренде	2 359	0
15	Прочее		0
16	ИТОГО	89 645	12 255




Директор _____ (подпись) _____ А. П. ТИХОНОВ (инициалы, фамилия)

**Примечание 33. Общие и административные расходы
Общие и административные расходы**

Таблица 33.1

Номер строки	Наименование показателя	За 9 месяцев 2022 г.			За 9 месяцев 2021 г.		
		3	4	5	3	4	5
1	2						
1	Членские, вступительные и дополнительные взносы в кредитный потребительский кооператив второго уровня						
2	Взносы в компенсационный фонд саморегулируемой организации						
3	Расходы на персонал			-47 167			-7 709
4	Представительские расходы			-231			-41
5	Амортизация основных средств			-9 082			-6
6	Амортизация нематериальных активов						
7	Расходы по аренде			-1 030			-3 848
8	Расходы по операциям с основными средствами, капитальными вложениями в них и нематериальными активами			-1 143			-1 416
9	Профессиональные услуги (охрана, связь и другие)			-5 990			-563
10	Расходы по страхованию						
11	Реклама и маркетинг			-71 876			-27 529
12	Прочие налоги, за исключением налога на прибыль			-20 285			-8 189
13	Судебные и арбитражные расходы			-15			-3
14	Расходы на создание резервов – оценочных обязательств						
15	Командировочные расходы			-1 582			-286
16	Расходы на услуги кредитных организаций и банков-нерезидентов			-10 617			-2 113
17	Расходы на проведение аудита и публикацию отчетности			-137			0
18	Неустойки, штрафы, пени						
19	Прочее			-54 249			-11 211
20	ИТОГО			-223 404			-62 914


 (подпись)



Директор (должность руководителя) _____ А. П. ТИХОНОВ (инициалы, фамилия)

Расходы на персонал

Таблица 33.2

Номер строки	Наименование показателя	За 9 месяцев 2022 г.	За 9 месяцев 2021 г.
1	2	3	4
1	Краткосрочные вознаграждения	-39 070	-6 305
2	Страховые взносы	-8 097	-1 404
3	Долгосрочные вознаграждения работникам по окончании трудового договора		
4	Прочие долгосрочные вознаграждения		
5	Выходные пособия		
6	ИТОГО	-47 167	-7 709

Директор

(должность руководителя)

31 октября 2022 г.



(Handwritten signature in blue ink)

(подпись)

А. П. ТИХОНОВ

(инициалы, фамилия)

Примечание 34. Прочие доходы и расходы
Прочие доходы

Таблица 34.1

Номер строки	Наименование показателя	За 9 месяцев 2022 г.	За 9 месяцев 2021 г.	За Июль - Сентябрь 2022 г.	За Июль - Сентябрь 2021 г.
1	2	3	4	5	6
1	Доходы от сдачи имущества в аренду, кроме аренды инвестиционного имущества	19 526	4 093	7 548	2 716
2	Доходы от восстановления (уменьшения) сумм резервов под обесценение прочим активам, инвестиций в дочерние, ассоциированные, совместно контролируемые организации				
3	Доходы от восстановления (уменьшения) сумм резервов под обесценение авансов, выданных по капитальному строительству				
4	Неустойки (штрафы, пени), поступления в возмещение убытков	5 407	262	2 508	211
5	Доходы по операциям с основными средствами, капитальными вложениями в них и нематериальными активами				
6	Доходы от восстановления сумм резервов – оценочных обязательств				
7	Дивиденды и доходы от участия				
8	Доходы за вычетом расходов от операций с акциями (долями участия) в дочерних и ассоциированных предприятиях				
9	Доходы от оказания консультационных услуг				
10	Признание поступивших целевых средств в качестве доходов текущего отчетного периода	7 509		3 292	
11	Доходы от оказания прочих услуг, в том числе:				
11.1	доходы по другим видам деятельности	5 926	3 762	1 784	1 826
12	Прочие доходы	38 368	8 117	15 132	4 753
13	ИТОГО				

Директор _____ А. П. Тихонов (инициалы, фамилия)
(подпись)



31 октября 2022 г.

Прочие расходы

Таблица 34.2

Номер строки	Наименование показателя	За 9 месяцев 2022 г.	За 9 месяцев 2021 г.	За Июль - Сентябрь 2022 г.	За Июль - Сентябрь 2021 г.
1	2	3	4	5	6
1	Расходы по созданию резервов под обесценение прочих активов, оцениваемых по себестоимости, инвестиций в дочерние, ассоциированные, совместно контролируемые организации и по списанию активов	-363	-5 900	-172	-5 900
2	Расходы по созданию резервов под обесценение авансов, выданных по капитальному строительству				
3	Расходы за вычетом доходов от операций с акциями (долями участия) в дочерних и ассоциированных предприятиях				
3.1	Расходы по другим видам деятельности	-6 933	-67	-141	-48
4	Прочие расходы	-7 296	-5 967	-313	-5 948
5	ИТОГО				

Директор

(должность руководителя)

31 октября 2022 г.

(подпись)

А. П. Тихонов
(инициалы, фамилия)



**Примечание 35. Налог на прибыль
Расход (доход) по налогу на прибыль в разрезе компонентов**

Таблица 35.1

Номер строки	Наименование показателя	За 9 месяцев 2022 г.	За 9 месяцев 2021 г.	За Июль - Сентябрь 2022 г.	За Июль - Сентябрь 2021 г.
1	2	3	4	5	6
1	Текущие расходы по налогу на прибыль	-72 800		-34 608	
2	Налог на прибыль, уплаченный за предыдущие отчетные периоды				
3	Изменение отложенного налогового обязательства (актива)	11 930	3 236	7 114	2 361
4	ИТОГО, в том числе:	-60 870	3 236	-27 494	2 361
5	расход (доход) по отложенному налогу на прибыль, отраженный в составе прочего совокупного дохода				
6	расходы (доходы) по налогу на прибыль	-60 870	3 236	-27 494	2 361

Директор _____ А. П. Тихонов (инициалы, фамилия)

31 октября 2022 г.



Примечание 46. Операции со связанными сторонами
Остатки по операциям со связанными сторонами
На 31 декабря 2021 г.

Таблица 46.1


Номер строки	Наименование показателя	Материнское предприятие	Дочерние предприятия	Совместно контролируемые предприятия	Ассоциированные предприятия	Ключевой управленческий персонал	Компании под общим контролем	Прочие связанные стороны	Итого
1	2	3	4	5	6	7	8	9	10
1	Денежные средства								
2	Финансовые активы, оцениваемые по справедливой стоимости через прибыль или убыток, в том числе: финансовые активы, в обязательном порядке классифицируемые как оцениваемые по справедливой стоимости через прибыль или убыток								
3	Финансовые активы, классифицируемые как оцениваемые по справедливой стоимости через прибыль или убыток по усмотрению некредитной финансовой организации								
4	Финансовые активы, оцениваемые по справедливой стоимости через прочий совокупный доход, в том числе: долговые ценные бумаги								
5	прочие долговые финансовые активы								
6	долговые ценные бумаги								
7	прочие долговые ценные бумаги								
8	долговые ценные бумаги								
9	займы выданные								
10	микрозаймы выданные								
11	депозиты в кредитных организациях и банках-нерезидентах								
12	Финансовые активы, оцениваемые по амортизированной стоимости, в том числе: депозиты и прочие размещенные средства в кредитных организациях и банках-нерезидентах								
13	депозиты и прочие размещенные средства в кредитных организациях и банках-нерезидентах								
14	займы выданные								
15	микрозаймы выданные								
16	прочие размещенные средства и прочая дебиторская задолженность								
17	Активы (активы выбывающие группы), классифицированные как предназначенные для продажи								
18	Инвестиции в ассоциированные предприятия								
19	Инвестиции в совместно контролируемые предприятия								
20	Инвестиции в дочерние предприятия								
21	Инвестиционное имущество и капитальные вложения в него								
22	Нематериальные активы								
23	Основные средства и капитальные вложения в него								
24	Авансы, выданные по капитальному строительству								
25	Прочие активы								
26	Финансовые обязательства, оцениваемые по справедливой стоимости через прибыль или убыток, в том числе:								
27	финансовые обязательства в обязательном порядке классифицируемые как оцениваемые по справедливой стоимости через прибыль или убыток								
28	финансовые обязательства, классифицируемые как оцениваемые по справедливой стоимости через прибыль или убыток по усмотрению некредитной финансовой организации								
29	Финансовые обязательства, оцениваемые по амортизированной стоимости, в том числе:								
30	примененные средства								
31	выпущенные долговые ценные бумаги								
32	прочая кредиторская задолженность								
33	прочие								
34	Обязательства выбывающих групп, классифицируемые как предназначенные для продажи								
35	Прочие обязательства								
								727 307	727 307
								718 999	718 999
								8 308	8 308

А. П. Тихонов
(инициалы, фамилия)

(подпись)

Директор
(должность руководителя)

31 октября 2022 г.



Доходы и расходы по операциям со связанными сторонами
За 9 месяцев 2022 г.

Таблица 46.2

Номер строки	Наименование показателя	Материнское предприятие									Итого			
		3	4	5	6	7	8	9	10					
1	Процентные доходы													
2	Процентные расходы													
3	Чистые процентные доходы (чистые процентные расходы)													-87 344
4	Доходы за вычетом расходов (расходы за вычетом доходов) по восстановлению (созданию) оценочных резервов под ожидаемые кредитные убытки по финансовым активам, оцениваемым по амортизируемой стоимости													-87 344
5	Доходы за вычетом расходов (расходы за вычетом доходов) по восстановлению (созданию) оценочных резервов под ожидаемые кредитные убытки по долгосрочным инструментам, оцениваемым по справедливой стоимости через прочий совокупный доход													
6	Доходы за вычетом расходов (расходы за вычетом доходов) по восстановлению (созданию) оценочных резервов под ожидаемые кредитные убытки по финансовым активам, оцениваемым по справедливой стоимости через прочий совокупный доход, в том числе:													
7	Чистые процентные доходы (чистые процентные расходы) после создания оценочного резерва под ожидаемые кредитные убытки по финансовым активам, приносящим доходный доход													
8	Выручка от реализации жилых помещений													
9	Прямые операционные расходы													
10	Доходы за вычетом расходов (расходы за вычетом доходов) по операциям с финансовыми инструментами, оцениваемыми по амортизируемой стоимости													
11	Доходы за вычетом расходов (расходы за вычетом доходов) по операциям с финансовыми инструментами, оцениваемыми по справедливой стоимости через прибыль или убыток													
12	Доходы за вычетом расходов (расходы за вычетом доходов) по операциям с финансовыми активами, оцениваемыми по справедливой стоимости через прочий совокупный доход													
13	Доходы за вычетом расходов (расходы за вычетом доходов) от операций с инвестиционным имуществом и капиталными вложениями в него													
14	Доходы за вычетом расходов (расходы за вычетом доходов) по операциям с иностранной валютой и от переоценки валюты в иностранной валюте													
15	Доходы за вычетом расходов (расходы за вычетом доходов) от переоценки и выбытия активов (выбывающих групп) классифицированных как предназначенные для продажи													
16	Прочие доходы													153
17	Прочие расходы													
18	Чистые доходы (расходы)													40 013
19	Общие и административные расходы													3 600
														43 613



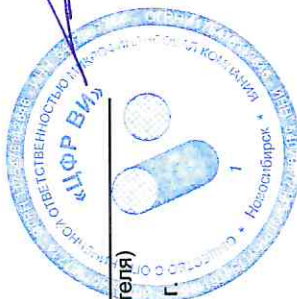
Директор (должность руководителя) _____ А. П. Тихонов (инициалы, фамилия)

(подпись) _____
31 октября 2022 г.

Информация о размере вознаграждения ключевому управленческому персоналу

Таблица 46.3

Номер строки	Наименование показателя	За 9 месяцев 2022 г.	За 9 месяцев 2021 г.
1	2	3	4
1	Краткосрочные вознаграждения	3 116	628
2	Страховые взносы	484	112
3	Долгосрочные вознаграждения работникам по окончании трудовой деятельности		
4	Прочие долгосрочные вознаграждения		
5	Выходные пособия		
6	Итого	3 600	740



Директор

(должность руководителя)

31 октября 2022 г.

(подпись)

А. П. ТИХОНОВ
инициалы, фамилия