

|                         |  |               |            |
|-------------------------|--|---------------|------------|
| Код территории по ОКATO | Код некредитной финансовой организации |               |            |
|                         | по ОКПО                                | ОГРН          | ИНН        |
| 50401368000             | 20028383                               | 1175476112646 | 5407967714 |

**БУХГАЛТЕРСКИЙ БАЛАНС  
МИКРОФИНАНСОВОЙ ОРГАНИЗАЦИИ  
В ФОРМЕ ХОЗЯЙСТВЕННОГО ОБЩЕСТВА ИЛИ ТОВАРИЩЕСТВА, ЛОМБАРДА**

на 30 июня 2023 г.

Общество с ограниченной ответственностью МИКРОФИНАНСОВАЯ КОМПАНИЯ "ЦФР ВИ" (ООО МФК "ЦФР ВИ")  
(полное фирменное наименование или сокращенное фирменное наименование)

Почтовый адрес 630007, Новосибирская обл, Новосибирск г, Фабричная ул, д. № 55, оф. 408

Код формы по ОКУД 0420842  
Годовая (квартальная)  
(тыс. руб.)

| Номер строки                    | Наименование показателя  | Пояснения к строкам | На 30 июня 2023 г. | На 31 декабря 2022 г. |
|---------------------------------|--|---------------------|--------------------|-----------------------|
| 1                               | 2  | 3                   | 4                  | 5                     |
| <b>РАЗДЕЛ I. АКТИВЫ</b>         |  |                     |                    |                       |
| 1                               | Денежные средства  | 5.1                 | 193 316            | 92 016                |
| 2                               | Финансовые активы, оцениваемые по справедливой стоимости через прибыль или убыток        |                     | -                  | -                     |
| 3                               | Финансовые активы, оцениваемые по справедливой стоимости через прочий совокупный доход   |                     | -                  | -                     |
| 4                               | Финансовые активы, оцениваемые по амортизированной стоимости                             | 8.1                 | 1 121 394          | 1 156 354             |
| 5                               | Активы (активы выбывающих групп), классифицированные как предназначенные для продажи     |                     | -                  | -                     |
| 6                               | Инвестиции в ассоциированные предприятия   |                     | -                  | -                     |
| 7                               | Инвестиции в совместно контролируемые предприятия  |                     | -                  | -                     |
| 8                               | Инвестиции в дочерние предприятия  |                     | -                  | -                     |
| 9                               | Инвестиционное имущество и капитальные вложения в него                                   |                     | -                  | -                     |
| 10                              | Нематериальные активы  |                     | -                  | -                     |
| 11                              | Основные средства и капитальные вложения в них   | 15.1                | 45 375             | 37 215                |
| 12                              | Требования по текущему налогу на прибыль   |                     | 62                 | 416                   |
| 13                              | Отложенные налоговые активы  |                     | 4 952              | 3 991                 |
| 14                              | Прочие активы  | 17.1                | 47 114             | 36 761                |
| 15                              | <b>ИТОГО АКТИВОВ</b>   |                     | <b>1 412 213</b>   | <b>1 326 753</b>      |
| <b>РАЗДЕЛ II. ОБЯЗАТЕЛЬСТВА</b> |  |                     |                    |                       |
| 16                              | Финансовые обязательства, оцениваемые по справедливой стоимости через прибыль или убыток |                     | -                  | -                     |
| 17                              | Финансовые обязательства, оцениваемые по амортизированной стоимости                      | 19.1                | 763 565            | 799 646               |
| 18                              | Обязательства выбывающих групп, классифицированные как предназначенные для продажи       |                     | -                  | -                     |
| 19                              | Обязательства по текущему налогу на прибыль  |                     | 14 010             | 21 517                |
| 20                              | Отложенные налоговые обязательства   |                     | -                  | -                     |
| 21                              | Резервы – оценочные обязательства  |                     | -                  | -                     |
| 22                              | Прочие обязательства   | 21.1                | 16 813             | 6 180                 |
| 23                              | <b>ИТОГО ОБЯЗАТЕЛЬСТВ</b>  |                     | <b>794 388</b>     | <b>827 343</b>        |
| <b>РАЗДЕЛ III. КАПИТАЛ</b>      |  |                     |                    |                       |
| 24                              | Уставный (складочный) капитал  |                     | 90 600             | 90 600                |
| 25                              | Добавочный капитал   |                     | 34 000             | 34 000                |

|    |   |  |           |           |
|----|---|--|-----------|-----------|
| 26 | Резервный капитал   |  | -         | -         |
| 27 | Собственные акции (доли), выкупленные у акционеров (участников) |  | -         | -         |
| 28 | Резервы   |  | -         | -         |
| 29 | Нераспределенная прибыль (непокрытый убыток)                    |  | 493 225   | 374 810   |
| 30 | ИТОГО КАПИТАЛА  |  | 617 825   | 499 410   |
| 31 | ИТОГО КАПИТАЛА И ОБЯЗАТЕЛЬСТВ                                   |  | 1 412 213 | 1 326 753 |

ВРИО директора  
(должность руководителя)

28 июля 2023 г.



Е.Н. Дворникова  
(инициалы, фамилия)

|                         |  |               |            |
|-------------------------|--|---------------|------------|
| Код территории по ОКАТО | Код некредитной финансовой организации |               |            |
|                         | по ОКПО                                | ОГРН          | ИНН        |
| 50401368000             | 20028383                               | 1175476112646 | 5407967714 |

**ОТЧЕТ  
О ФИНАНСОВЫХ РЕЗУЛЬТАТАХ МИКРОФИНАНСОВОЙ ОРГАНИЗАЦИИ  
В ФОРМЕ ХОЗЯЙСТВЕННОГО ОБЩЕСТВА ИЛИ ТОВАРИЩЕСТВА, ЛОМBARДА  
за Январь - Июнь 2023 г.**

Общество с ограниченной ответственностью МИКРОФИНАНСОВАЯ КОМПАНИЯ "ЦФР ВИ" (ООО МФК "ЦФР ВИ")

(полное фирменное наименование или сокращенное фирменное наименование)

Почтовый адрес 630007, Новосибирская обл, Новосибирск г, Фабричная ул, д. № 55, оф. 408

Код формы по ОКУД 0420843

Годовая (квартальная)

(тыс. руб.)


| Номер строки   | Наименование показателя  | Пояснения к строкам | За I полугодие 2023 г. | За I полугодие 2022 г. | За Апрель - Июнь 2023 г. | За Апрель - Июнь 2022 г. |
|--|--|---------------------|------------------------|------------------------|--------------------------|--------------------------|
| 1  | 2  | 3                   | 4                      | 5                      | 6                        | 7                        |
| <b>Раздел I. чистые процентные доходы (чистые процентные расходы) после создания оценочного резерва под ожидаемые кредитные убытки по финансовым активам</b> |  |                     |                        |                        |                          |                          |
| 1  | Процентные доходы  | 25.1                | 565 671                | 431 228                | 299 144                  | 251 368                  |
| 2  | Процентные расходы   | 26.1                | (56 272)               | (55 908)               | (27 974)                 | (33 094)                 |
| 3  | Чистые процентные доходы (чистые процентные расходы)   |                     | 509 399                | 375 320                | 261 170                  | 218 274                  |
| 4  | Доходы за вычетом расходов (расходы за вычетом доходов) по восстановлению (созданию) оценочных резервов под ожидаемые кредитные убытки по финансовым активам, в том числе:   |                     | (136 035)              | (67 088)               | (62 803)                 | (42 204)                 |
| 5  | доходы за вычетом расходов (расходы за вычетом доходов) по восстановлению (созданию) оценочных резервов под ожидаемые кредитные убытки по финансовым активам, оцениваемым по амортизированной стоимости                              |                     | (136 035)              | (67 088)               | (62 803)                 | (42 204)                 |
| 6  | доходы за вычетом расходов (расходы за вычетом доходов) по восстановлению (созданию) оценочных резервов под ожидаемые кредитные убытки по долговым инструментам, оцениваемым по справедливой стоимости через прочий совокупный доход |                     | -                      | -                      | -                        | -                        |
| 7  | Чистые процентные доходы (чистые процентные расходы) после создания оценочного резерва под ожидаемые кредитные убытки по финансовым активам  |                     | 373 364                | 308 232                | 198 367                  | 176 070                  |
| <b>Раздел II. Операционные доходы за вычетом операционных расходов</b>   |  |                     |                        |                        |                          |                          |
| 8  | Доходы за вычетом расходов (расходы за вычетом доходов) по операциям с финансовыми инструментами, оцениваемыми по справедливой стоимости через прибыль или убыток  |                     | -                      | -                      | -                        | -                        |
| 9  | Доходы за вычетом расходов (расходы за вычетом доходов) по операциям с финансовыми активами, оцениваемыми по справедливой стоимости через прочий совокупный доход  |                     | -                      | -                      | -                        | -                        |
| 10   | Доходы за вычетом расходов (расходы за вычетом доходов) по операциям с финансовыми инструментами, оцениваемыми по амортизированной стоимости   |                     | (200)                  | (40)                   | (17)                     | (40)                     |
| 11   | Доходы за вычетом расходов (расходы за вычетом доходов) от операций с инвестиционным имуществом и капитальными вложениями в него   |                     | -                      | -                      | -                        | -                        |
| 12   | Доходы за вычетом расходов (расходы за вычетом доходов) по операциям с иностранной валютой и от переоценки средств в иностранной валюте  |                     | -                      | -                      | -                        | -                        |
| 13   | Общие и административные расходы   | 33.1                | (250 642)              | (137 202)              | (142 758)                | (82 848)                 |
| 14   | Доходы за вычетом расходов (расходы за вычетом доходов) от переоценки и выбытия активов (выбывающих групп), классифицированных как предназначенные для продажи   |                     | -                      | -                      | -                        | -                        |
| 15   | Прочие доходы  | 34.1                | 31 385                 | 23 236                 | 15 861                   | 13 831                   |
| 16   | Прочие расходы   | 34.2                | (5 491)                | (6 983)                | (2 308)                  | (1 012)                  |
| 17   | Итого операционных доходов (расходов)  |                     | (224 948)              | (120 989)              | (129 222)                | (70 069)                 |

|  |   |      |          |          |          |          |
|--|---|------|----------|----------|----------|----------|
| 18   | Прибыль (убыток) до налогообложения   |      | 148 416  | 187 243  | 69 145   | 106 001  |
| 19   | Доход (расход) по налогу на прибыль, в том числе:   | 35.1 | (30 001) | (33 376) | (13 997) | (21 181) |
| 20   | расход по текущему налогу на прибыль  |      | (30 961) | (38 192) | (14 364) | (21 472) |
| 21   | доход (расход) по отложенному налогу на прибыль   |      | 960      | 4 816    | 367      | 291      |
| 22   | Прибыль (убыток) от прекращенной деятельности, переоценки и выбытия активов (выбывающих групп), классифицированных как предназначенные для продажи, составляющих прекращенную деятельность, после налогообложения |      | -        | -        | -        | -        |
| 23   | Прибыль (убыток) после налогообложения  |      | 118 415  | 153 867  | 55 148   | 84 820   |
| <b>Раздел III. Прочий совокупный доход</b> |   |      |          |          |          |          |
| 24   | Прочий совокупный доход (расход), не подлежащий переклассификации в состав прибыли или убытка в последующих периодах, в том числе:  |      | -        | -        | -        | -        |
| 25   | чистое изменение резерва переоценки основных средств и нематериальных активов, в том числе:   |      | -        | -        | -        | -        |
| 26   | изменение резерва переоценки в результате выбытия основных средств и нематериальных активов   |      | -        | -        | -        | -        |
| 27   | изменение резерва переоценки в результате переоценки и в результате обесценения основных средств и нематериальных активов   |      | -        | -        | -        | -        |
| 28   | налог на прибыль, связанный с изменением резерва переоценки основных средств и нематериальных активов   |      | -        | -        | -        | -        |
| 29   | чистое изменение справедливой стоимости долевых инструментов, оцениваемых по справедливой стоимости через прочий совокупный доход, в том числе:   |      | -        | -        | -        | -        |
| 30   | изменение справедливой стоимости долевых инструментов, оцениваемых по справедливой стоимости через прочий совокупный доход в результате их выбытия  |      | -        | -        | -        | -        |
| 31   | изменение справедливой стоимости долевых инструментов, оцениваемых по справедливой стоимости через прочий совокупный доход в результате их переоценки   |      | -        | -        | -        | -        |
| 32   | влияние налога на прибыль, связанного с изменением справедливой стоимости долевых инструментов, оцениваемых по справедливой стоимости через прочий совокупный доход   |      | -        | -        | -        | -        |
| 33   | чистое изменение справедливой стоимости финансовых обязательств, учитываемых по справедливой стоимости через прибыль или убыток, связанное с изменением кредитного риска, в том числе:                            |      | -        | -        | -        | -        |
| 34   | при выбытии финансовых обязательств, учитываемых по справедливой стоимости через прибыль или убыток   |      | -        | -        | -        | -        |
| 35   | изменение справедливой стоимости финансовых обязательств, учитываемых по справедливой стоимости через прибыль или убыток, связанное с изменением кредитного риска   |      | -        | -        | -        | -        |
| 36   | влияние налога на прибыль, обусловленного изменением справедливой стоимости финансовых обязательств, учитываемых по справедливой стоимости через прибыль или убыток, связанным с изменением кредитного риска      |      | -        | -        | -        | -        |
| 37   | чистое изменение стоимости инструментов хеджирования, с помощью которых хеджируются долевые инструменты, оцениваемые по справедливой стоимости через прочий совокупный доход, в том числе:                        |      | -        | -        | -        | -        |
| 38   | изменение стоимости инструментов хеджирования, с помощью которых хеджируются долевые инструменты, оцениваемые по справедливой стоимости через прочий совокупный доход   |      | -        | -        | -        | -        |

|    |  |  |  |   |   |   |   |
|----|--|--|--|---|---|---|---|
| 39 | влияние налога на прибыль, обусловленного изменением стоимости инструментов хеджирования, с помощью которых хеджируются долевые инструменты, оцениваемые по справедливой стоимости через прочий совокупный доход             |  |  | - | - | - | - |
| 40 | прочий совокупный доход (убыток) от других операций  |  |  | - | - | - | - |
| 41 | налог на прибыль, относящийся к прочему совокупному доходу (убытку) от других операций   |  |  | - | - | - | - |
| 42 | Прочий совокупный доход (расход), подлежащий переклассификации в состав прибыли или убытка в последующих периодах, в том числе:  |  |  | - | - | - | - |
| 43 | чистое изменение справедливой стоимости долговых инструментов, оцениваемых по справедливой стоимости через прочий совокупный доход, в том числе:   |  |  | - | - | - | - |
| 44 | изменение справедливой стоимости долговых инструментов, оцениваемых по справедливой стоимости через прочий совокупный доход  |  |  | - | - | - | - |
| 45 | влияние налога на прибыль, связанного с изменением справедливой стоимости долговых инструментов, оцениваемых по справедливой стоимости через прочий совокупный доход   |  |  | - | - | - | - |
| 46 | переклассификация накопленного изменения справедливой стоимости долговых инструментов, оцениваемых по справедливой стоимости через прочий совокупный доход, в состав прибыли или убытка                                      |  |  | - | - | - | - |
| 47 | налог на прибыль, связанный с переклассификацией накопленного изменения справедливой стоимости долговых инструментов, оцениваемых по справедливой стоимости через прочий совокупный доход, в состав прибыли или убытка       |  |  | - | - | - | - |
| 48 | чистое изменение оценочного резерва под ожидаемые кредитные убытки по долговым инструментам, оцениваемым по справедливой стоимости через прочий совокупный доход, в том числе:   |  |  | - | - | - | - |
| 49 | создание (восстановление) оценочного резерва под ожидаемые кредитные убытки по долговым инструментам, оцениваемым по справедливой стоимости через прочий совокупный доход  |  |  | - | - | - | - |
| 50 | влияние налога на прибыль, связанного с созданием (восстановлением) оценочного резерва под ожидаемые кредитные убытки по долговым инструментам, оцениваемым по справедливой стоимости через прочий совокупный доход          |  |  | - | - | - | - |
| 51 | переклассификация в состав прибыли или убытка оценочного резерва под ожидаемые кредитные убытки по долговым инструментам, оцениваемым по справедливой стоимости через прочий совокупный доход                                |  |  | - | - | - | - |
| 52 | налог на прибыль, связанный с переклассификацией в состав прибыли или убытка оценочного резерва под ожидаемые кредитные убытки по долговым инструментам, оцениваемым по справедливой стоимости через прочий совокупный доход |  |  | - | - | - | - |
| 53 | чистые доходы (расходы) от хеджирования денежных потоков, в том числе:   |  |  | - | - | - | - |
| 54 | доходы (расходы) от хеджирования денежных потоков  |  |  | - | - | - | - |
| 55 | налог на прибыль, связанный с доходами (расходами) от хеджирования денежных потоков  |  |  | - | - | - | - |
| 56 | переклассификация в состав прибыли или убытка накопленной суммы переоценки инструмента хеджирования денежных потоков   |  |  | - | - | - | - |
| 57 | налог на прибыль, связанный с переклассификацией в состав прибыли или убытка накопленной суммы переоценки инструмента хеджирования денежных потоков  |  |  | - | - | - | - |

|    |  |  |         |         |        |        |   |
|----|--|--|---------|---------|--------|--------|---|
| 58 | прочий совокупный доход (убыток) от других операций                                    |  |         | -       | -      | -      | - |
| 59 | налог на прибыль, относящийся к прочему совокупному доходу (убытку) от других операций |  |         | -       | -      | -      | - |
| 60 | ИТОГО ПРОЧЕГО СОВОКУПНОГО ДОХОДА (УБЫТКА) ЗА ОТЧЕТНЫЙ ПЕРИОД                           |  |         | -       | -      | -      | - |
| 61 | ИТОГО СОВОКУПНОГО ДОХОДА (УБЫТКА) ЗА ОТЧЕТНЫЙ ПЕРИОД                                   |  | 118 415 | 153 867 | 55 148 | 84 820 |   |

ВРИО директора  
(должность руководителя)  
28 июля 2023 г.




Е. Н. Дворникова  
(инициалы, фамилия)

|  |             |   |            |
|--|-------------|---|------------|
| Отчетность неакредитованной финансовой организации |             |   |            |
| Код территории по ОКATO                            | Код по ОКПО | Код неакредитованной финансовой организации | ИНН        |
|  |             | ОГРН  | ИНН        |
| 50401368000  | 20028383    | 1175476112646                               | 5407967714 |

**ОТЧЕТ  
ОБ ИЗМЕНЕНИЯХ СОБСТВЕННОГО КАПИТАЛА МИКРОФИНАНСОВОЙ  
ОРГАНИЗАЦИИ В ФОРМЕ ХОЗЯЙСТВЕННОГО ОБЩЕСТВА  
ИЛИ ТОВАРИЩЕСТВА, ЛОМБАРДА**

за Январь - Июнь 2023 г.

Общество с ограниченной ответственностью МИКРОФИНАНСОВАЯ КОМПАНИЯ "ЦФР ВИ" (ООО МФК "ЦФР ВИ")  
(полное фирменное наименование или сокращенное фирменное наименование)  
Почтовый адрес 630007, Новосибирская обл., Новосибирск г. Фабричная ул. д. № 55, оф. 408

Код формы по ОКУД 0420844  
Годовая (квартальная)  
(тыс. руб.)

| 1            | 2   | 3                   | 4                             | 5                  | 6                 | 7   | Резервы   |  |   |   |  |                                      |   |                | 17             | 18   |                |
|--------------|---|---------------------|-------------------------------|--------------------|-------------------|---|---|--|---|---|--|--------------------------------------|---|----------------|----------------|--|----------------|
| Номер строки | Наименование показателя                         | Пояснения к строкам | Уставный (складочный) капитал | Добавочный капитал | Резервный капитал | Собственные акции (доли), выкупленные у акционеров (участников) | Резерв переоценки долевых инструментов, оцениваемых по справедливой стоимости через прочий совокупный доход | Резерв переоценки долговых инструментов, оцениваемых по справедливой стоимости через прочий совокупный доход | Резерв под ожидаемые кредитные убытки по долговым инструментам, оцениваемым по справедливой стоимости через прочий совокупный доход | Резерв переоценки основных средств и нематериальных активов | Резерв переоценки обязательств, классифицируемых как оцениваемые по справедливой стоимости через прибыль или убыток, связанной с изменением кредитного | Резерв хеджирования денежных потоков | Резерв хеджирования долевых инструментов, оцениваемых по справедливой стоимости через прочий совокупный доход | Прочие резервы | Итого резервов | Нераспределенная прибыль (непокрытый убыток) | Итого капитала |
| 1            | Остаток на 01 января 2022 г.                    |                     | 90 600                        | 34 000             | -                 | -   | -   | -  | -   | -   | -  | -                                    | -   | -              | -              | 8 274  | 132 874        |
| 2            | Изменения вследствие выявления ошибок           |                     | -                             | -                  | -                 | -   | -   | -  | -   | -   | -  | -                                    | -   | -              | -              | -  | -              |
| 3            | Изменения вследствие изменения учетной политики |                     | -                             | -                  | -                 | -   | -   | -  | -   | -   | -  | -                                    | -   | -              | -              | -  | -              |
| 4            | Остаток на 01 января 2023 г., пересмотренный    |                     | 90 600                        | 34 000             | -                 | -   | -   | -  | -   | -   | -  | -                                    | -   | -              | -              | 8 274  | 132 874        |
| 5            | Прибыль (убыток) после налогообложения          |                     | X                             | X                  | X                 | X   | X   | X  | X   | X   | X  | X                                    | X   | X              | X              | 153 867                                      | 153 867        |
| 6            | Прочий совокупный доход (расход) в том числе:   |                     | X                             | X                  | X                 | X   | -   | -  | -   | -   | -  | -                                    | -   | -              | X              | -  | -              |







|    |   |  |  |  |  |  |  |  |  |  |  |  |  |  |  |  |  |  |
|----|---|--|--|--|--|--|--|--|--|--|--|--|--|--|--|--|--|--|
| 29 | капитал, относящийся к активам (выбывающим группам), классифицированным как предназначенные для продажи |  |  |  |  |  |  |  |  |  |  |  |  |  |  |  |  |  |
|----|---|--|--|--|--|--|--|--|--|--|--|--|--|--|--|--|--|--|

**ВРИО ДИРЕКТОРА**  
(должность, руководителем)

20 июля 2023 г.

(подпись)

**Е.Н. Дюрникова**  
(инициалы, фамилия)



|                         |  |               |            |
|-------------------------|--|---------------|------------|
| Код территории по ОКАТО | Код некредитной финансовой организации |               |            |
|                         | по ОКПО                                | ОГРН          | ИНН        |
| 50401368000             | 20028383                               | 1175476112646 | 5407967714 |

**ОТЧЕТ  
О ДЕНЕЖНЫХ ПОТОКАХ МИКРОФИНАНСОВОЙ ОРГАНИЗАЦИИ В ФОРМЕ  
ХОЗЯЙСТВЕННОГО ОБЩЕСТВА ИЛИ ТОВАРИЩЕСТВА, ЛОМБАРДА**

за Январь - Июнь 2023 г.

Общество с ограниченной ответственностью МИКРОФИНАНСОВАЯ КОМПАНИЯ "ЦФР ВИ" (ООО МФК "ЦФР ВИ")  
(полное фирменное наименование или сокращенное фирменное наименование)

Почтовый адрес: 630007, Новосибирская обл, Новосибирск г, Фабричная ул, д. № 55, оф. 408

Код формы по ОКУД 0420845  
Годовая (квартальная)  
(тыс. руб.)

| Номер строки  | Наименование показателя   | Пояснения к строкам | За I полугодие 2023 г. | За I полугодие 2022 г. |
|---|---|---------------------|------------------------|------------------------|
| 1   | 2   | 3                   | 4                      | 5                      |
| <b>Раздел I. Денежные потоки от операционной деятельности</b> |   |                     |                        |                        |
| 1   | Полученные проценты   |                     | 528 449                | 398 262                |
| 2   | Уплаченные проценты   |                     | (34 095)               | (10 063)               |
| 3   | Платежи, связанные с оплатой прямых операционных расходов   |                     | -                      | -                      |
| 4   | Платежи, связанные с оплатой общих и административных расходов  |                     | (249 943)              | (139 186)              |
| 5   | Поступления за вычетом платежей (платежи за вычетом поступлений) от продажи (приобретения) финансовых активов и от размещения (погашения) финансовых обязательств, в обязательном порядке классифицируемых как оцениваемые по справедливой стоимости через прибыль или убыток |                     | -                      | -                      |
| 6   | Поступления дивидендов и иных аналогичных выплат от дочерних, совместно контролируемых и ассоциированных предприятий  |                     | -                      | -                      |
| 7   | Уплаченный налог на прибыль   |                     | (38 114)               | (22 139)               |
| 7.1   | Поступления от погашения и продажи финансовых активов, оцениваемых по амортизированной стоимости  |                     | 1 055 388              | 889 095                |
| 7.2   | Платежи, связанные с размещением и приобретением финансовых активов, оцениваемых по амортизированной стоимости  |                     | (1 096 660)            | (1 367 796)            |
| 7.3   | Поступления от погашения и продажи финансовых активов, оцениваемых по справедливой стоимости через прочий совокупный доход  |                     | -                      | -                      |
| 7.4   | Платежи, связанные с размещением и приобретением финансовых активов, оцениваемых по справедливой стоимости через прочий совокупный доход  |                     | -                      | -                      |

|  |   |  |         |   |           |
|--|---|--|---------|---|-----------|
| 7.5  | Поступления от погашения и продажи финансовых активов, классифицируемых как оцениваемые по справедливой стоимости через прибыль или убыток по усмотрению некредитной финансовой организации               |  |         | - | -         |
| 7.6  | Платежи, связанные с размещением и приобретением финансовых активов, классифицируемых как оцениваемые по справедливой стоимости через прибыль или убыток по усмотрению некредитной финансовой организации |  |         | - | -         |
| 8  | Прочие поступления от операционной деятельности   |  | 16 563  |   | 10 175    |
| 9  | Прочие платежи по операционной деятельности   |  | (884)   |   | (440)     |
| 10   | Сальдо денежных потоков от операционной деятельности  |  | 180 704 |   | (242 092) |
| <b>Раздел II. Денежные потоки от инвестиционной деятельности</b> |   |  |         |   |           |
| 11   | Поступления от продажи основных средств, капитальных вложений в них и нематериальных активов  |  |         | - | -         |
| 12   | Поступления от продажи инвестиционного имущества и капитальных вложений в него  |  |         | - | -         |
| 13   | Платежи, связанные с приобретением, созданием, модернизацией, подготовкой к использованию основных средств  |  |         | - | -         |
| 14   | Платежи, связанные с приобретением, созданием нематериальных активов  |  |         | - | -         |
| 14.1   | Платежи, связанные с приобретением, созданием, модернизацией, подготовкой к использованию инвестиционного имущества   |  |         | - | -         |
| 15   | Поступления от продажи акций и долей участия дочерних, совместно контролируемых и ассоциированных предприятий   |  |         | - | -         |
| 16   | Платежи, связанные с вложениями в акции и доли участия дочерних, совместно контролируемых и ассоциированных предприятий   |  |         | - | -         |
| 17   | Поступления от погашения и продажи финансовых активов, классифицируемых как оцениваемые по справедливой стоимости через прибыль или убыток по усмотрению некредитной финансовой организации               |  |         | - | -         |
| 18   | Платежи, связанные с размещением и приобретением финансовых активов, классифицируемых как оцениваемые по справедливой стоимости через прибыль или убыток по усмотрению некредитной финансовой организации |  |         | - | -         |
| 19   | Поступления от погашения и продажи финансовых активов, оцениваемых по справедливой стоимости через прочий совокупный доход  |  |         | - | -         |
| 20   | Платежи, связанные с размещением и приобретением финансовых активов, оцениваемых по справедливой стоимости через прочий совокупный доход  |  |         | - | -         |

|   |   |  |  |           |          |
|---|---|--|--|-----------|----------|
| 21  | Поступления от погашения и продажи финансовых активов, оцениваемых по амортизированной стоимости                |  |  | -         |          |
| 22  | Платежи, связанные с размещением и приобретением финансовых активов, оцениваемых по амортизированной стоимости  |  |  | -         |          |
| 23  | Поступления от сдачи инвестиционного имущества в аренду   |  |  | -         |          |
| 24  | Прочие поступления от инвестиционной деятельности   |  |  | -         |          |
| 25  | Прочие платежи по инвестиционной деятельности   |  |  | -         |          |
| 26  | Сальдо денежных потоков от инвестиционной деятельности  |  |  | -         |          |
| <b>Раздел III. Денежные потоки от финансовой деятельности</b> |   |  |  |           |          |
| 27  | Поступления от привлечения кредитов и займов  |  |  | 171 417   | 330 200  |
| 28  | Платежи в погашение кредитов, займов, обязательств по договорам аренды, в том числе:                            |  |  | (250 629) | (89 205) |
| 28.1  | платежи в погашение обязательств по договорам аренды  |  |  | (11 556)  | (3 305)  |
| 29  | Поступления от выпуска акций (дополнительных взносов учредителей, участников, дополнительных вкладов товарищей) |  |  | -         | -        |
| 30  | Поступления от продажи собственных акций  |  |  | -         | -        |
| 31  | Выкуп собственных акций (долей) у акционеров (участников, товарищей)  |  |  | -         | -        |
| 32  | Выплаченные дивиденды и иные аналогичные платежи  |  |  | -         | -        |
| 33  | Поступления от выпуска долговых ценных бумаг  |  |  | -         | -        |
| 34  | Платежи в погашение долговых ценных бумаг   |  |  | -         | -        |
| 35  | Прочие поступления от финансовой деятельности   |  |  | -         | -        |
| 36  | Прочие платежи по финансовой деятельности   |  |  | -         | -        |
| 37  | Сальдо денежных потоков от финансовой деятельности  |  |  | (79 212)  | 240 995  |
| 38  | Сальдо денежных потоков за отчетный период  |  |  | 101 492   | (1 097)  |
| 39  | Величина влияния изменений курса иностранной валюты по отношению к рублю на денежные средства и их эквиваленты  |  |  | -         | -        |
| 40  | Остаток денежных средств и их эквивалентов на начало отчетного периода  |  |  | 92 398    | 71 547   |
| 41  | Остаток денежных средств и их эквивалентов на конец отчетного периода   |  |  | 193 890   | 70 450   |

ВРИО директора  
(должность руководителя)

28 июля 2023 г.



Е.Н. Дворникова  
(инициалы, фамилия)

**Примечание 1. Основная деятельность некредитной финансовой организации**  
**Основная деятельность некредитной финансовой организации**

Таблица 1.1

| Номер строки | Требования к раскрытию информации  | Описание  |
|--------------|--|---|
| 1            | 2  | 3   |
| 1            | Номер лицензии, дата выдачи лицензии, номер в реестре, включения в реестр  | Регистрационный номер записи в государственном реестре микрофинансовых организаций 1803550008909, дата внесения сведений в реестр микрофинансовых организаций 25.09.2018 г.   |
| 2            | Основные направления деятельности некредитной финансовой организации   | Микрофинансовая деятельность (ОКВЭД 64.92.7)  |
| 3            | Информация о соответствии деятельности некредитной финансовой организации требованиям применимого законодательства | ООО МФК "ЦФР ВИ" осуществляет экономическую деятельность на территории Российской Федерации на основании свидетельства о внесении сведений о юридическом лице в государственный реестр микрофинансовых организаций № 1803550008909 от 25.09.2018 г. |
| 4            | Организационно-правовая форма некредитной финансовой организации   | Общество с ограниченной ответственностью  |
| 5            | Количество филиалов некредитной финансовой организации, открытых на территории Российской Федерации                | 0   |
| 6            | Наличие представительств некредитной финансовой организации  | нет   |
| 7            | Адрес юридического лица  | 630007, г. Новосибирск, ул. Фабричная, д. 55, офис 408  |
| 8            | Численность персонала некредитной финансовой организации   | Численность персонала по состоянию на 31.12.2022 г. - 224<br>Численность персонала по состоянию на 31.03.2023 г. - 222<br>Численность персонала по состоянию на 30.06.2023 г. - 237   |
| 9            | Наименование материнского предприятия группы, в состав которой входит некредитная финансовая организация           | не применимо  |
| 10           | Место нахождения материнского предприятия группы, в состав которой входит некредитная финансовая организация       | не применимо  |

ВРИО директора  
(должность руководителя)

28 июля 2023 г.



Е.Н. Дворникова  
(инициалы, фамилия)



**Примечание 3. Основы составления бухгалтерской (финансовой) отчетности**  
**Основы составления бухгалтерской (финансовой) отчетности**

Таблица 3.1


| Номер строки | Требования к раскрытию информации   | Описание   |
|--------------|---|--|
| 1            | 2   | 3  |
| 1            | Некредитная финансовая организация должна явно и однозначно указать основы подготовки бухгалтерской (финансовой) отчетности | Промежуточная бухгалтерская (финансовая) отчетность составлена в соответствии с требованиями Положения Банка России от 25.10.2017 № 614-П «Положение о формах раскрытия информации в бухгалтерской (финансовой) отчетности микрофинансовых организаций, кредитных потребительских кооперативов, сельскохозяйственных кредитных потребительских кооперативов, жилищных накопительных кооперативов, ломбардов и порядке группировки счетов бухгалтерского учета в соответствии с показателями бухгалтерской (финансовой) отчетности». Примечания являются составной частью промежуточной бухгалтерской (финансовой) отчетности. Принципы учетной политики, использованные при подготовке данной отчетности, представлены ниже. Данные принципы применялись последовательно в отношении всех периодов, представленных в отчетности. |
| 2            | База (базы) оценки, использованная (использованные) при составлении бухгалтерской (финансовой) отчетности                   | Бухгалтерская (финансовая) отчетность подготовлена в соответствии требованиями нормативных документов Банка России и учетной политикой Общества. Данные, использованные при подготовке отчетности, применяются последовательно в отношении всех периодов, представленных в бухгалтерской (финансовой) отчетности. Данная бухгалтерская (финансовая) отчетность, была подготовлена из принципа допущения, что Общество будет продолжать свою деятельность в обозримом будущем. Данная бухгалтерская (финансовая) отчетность представлена в тысячах рублей. Функциональной валютой Общества является российский рубль. Валютой представления настоящей бухгалтерской (финансовой) отчетности Общества является российский рубль.   |
| 3            | Причины реклассификации сравнительных сумм  | -  |
| 4            | Характер реклассификаций сравнительных сумм (включая информацию по состоянию на начало предшествующего периода)             | -  |
| 5            | Сумма каждой статьи (класса статей), которые являются предметом реклассификации   | -  |

ВРИО директора  
(должность руководителя)

28 июля 2023 г.

*(подпись)*

Е.Н. Дворникова  
(инициалы, фамилия)





**Примечание 4. Принципы учетной политики, важные бухгалтерские оценки и профессиональные суждения  
в применении учетной политики**  
**Краткое изложение принципов учетной политики, важные оценки и профессиональные суждения в  
применении учетной политики**

Таблица 4.1

| Номер строки | Требования к раскрытию информации  | Описание  |
|--------------|--|---|
| 1            | 2  | 3   |
| 1            | Суждения (помимо тех, которые связаны с оценкой), которые были выработаны руководством в процессе применения учетной политики и которые оказывают наиболее значительное воздействие на суммы, отраженные в бухгалтерской (финансовой) отчетности   | Подготовка бухгалтерской (финансовой) отчетности требует использования суждения руководства в процессе применения Учетной политики Общества. Бухгалтерская (финансовая) отчетность отражает оценку руководством возможного влияния существующих условий осуществления финансово-хозяйственной деятельности на результаты деятельности и финансовое положение Общества.  |
| 2            | Влияние оценок и допущений на признанные активы и обязательства (указываются статьи отчетности, на суммы которых профессиональные оценки и допущения оказывают наиболее существенное воздействие, и приводятся комментарии в отношении того, каким образом влияют профессиональные суждения на оценку этих статей)                                     | Подготовка бухгалтерской (финансовой) отчетности требует применения оценок и допущений, которые оказывают влияние на отражаемые суммы активов и обязательств на дату составления отчетности, а также суммы доходов и расходов в течении отчетного периода. Общество определяет балансовую стоимость активов, обязательств, элементов капитала, и затем осуществляет бухгалтерские записи, согласующиеся с балансовой стоимостью. Компания отражает в регистрах бухгалтерского учёта только те записи, которые являются полезными для пользователей отчётности, либо регистрация которых предусмотрена требованиями законодательства о бухгалтерском учёте и разработанных в соответствии с ним нормативных документов и стандартов. Одной из статей отчетности, на суммы которой профессиональные оценки и допущения оказывают наиболее существенное воздействие: оценочные резервы по финансовым активам |
| 3            | Ключевые подходы к оценке финансовых инструментов  | Общество относит к финансовым инструментам любой договор, в результате которого одновременно возникает финансовый актив у одной стороны и финансовое обязательство или долевого инструменту у другой стороны. Финансовые инструменты отражаются по справедливой стоимости или амортизированной стоимости в зависимости от классификации.  |
| 4            | Переоценка активов и обязательств, выраженных в иностранной валюте   | При определении доходов и расходов от переоценки средств в иностранной валюте пересчет данных аналитического учета в иностранной валюте в рубли осуществляется путем умножения суммы иностранной валюты на официальный курс иностранной валюты к рублю. Переоценка средств в иностранной валюте производится в наиболее раннюю из дат: дату совершения операции (сделки); в последний день месяца.  |
| 5            | Оценка способности некредитной финансовой организации осуществлять деятельность непрерывно   | При подготовке бухгалтерской (финансовой) отчетности руководство несет ответственность за оценку способности Общества продолжать непрерывно свою деятельность, за раскрытие в соответствующих случаях сведений, относящихся к непрерывности деятельности и за составление отчетности на основе допущения о непрерывности деятельности. Бухгалтерская (финансовая) отчетность ООО МФК ЦФР ВИ подготавливается на основе принципа непрерывности деятельности. Общество не имеет намерения или необходимости существенно сократить свою деятельность. Общество намеревается далее развивать деятельность в микрофинансовом сегменте.   |
| 6            | Информация в отношении пересчета показателей предыдущих периодов с учетом изменений общей покупательной способности рубля  | -   |
| 7            | Существенное влияние ретроспективного применения учетной политики на данные на начало предшествующего отчетного периода, существенное влияние ретроспективного пересчета или реклассификации остатков на данные на начало предшествующего отчетного периода в связи с исправлением ошибок  | -   |
| 8            | Приводятся наименования выпущенных, но не вступивших в силу МСФО с указанием дат, с которых планируется применение этих МСФО, дат, с которых требуется применение этих МСФО, характера предстоящих изменений в учетной политике, обсуждения ожидаемого влияния на отчетность или с указанием того, что такое влияние не может быть обоснованно оценено | не применяется  |

|    |   |   |
|----|---|---|
| 9  | Порядок признания и последующего учета денежных средств   | В состав денежных средств и эквивалентов Обществом включаются:<br>- наличные денежные средства в кассе;<br>- остатки на расчётных и иных счетах в кредитных организациях;<br>- денежные средства в пути;<br>- денежные средства, переданные в доверительное управление<br>- требования по прочим финансовым организациям, в части суммы средств Общества, находящихся у оператора по переводу денежных средств не на банковском счете Общества;   |
| 10 | Порядок признания и последующего учета финансовых активов, оцениваемых по справедливой стоимости через прибыль или убыток   | Данная категория активов в Обществе не формируется  |
| 11 | Порядок признания и последующего учета финансовых активов, оцениваемых по справедливой стоимости через прочий совокупный доход  | Данная категория активов в Обществе не формируется  |
| 12 | Порядок признания и последующего учета финансовых активов, оцениваемых по амортизированной стоимости  | Финансовые активы после первоначального признания учитываются по амортизированной стоимости в с Международным стандартом финансовой отчетности (IFRS) 9 "Финансовые инструменты".<br>Денежные средства и выданные займы оцениваются по амортизированной стоимости с применением линейного метода, если разница между амортизированной стоимостью, рассчитанной с использованием метода ЭСП, и амортизированной стоимостью, рассчитанной с использованием линейного метода признания процентного дохода, не является существенной (критерий существенности 10%). |
| 13 | Порядок признания и последующего учета инвестиций в дочерние, совместно контролируемые и ассоциированные предприятия  | Данная категория активов в Обществе не формируется. Учетной политикой не предусмотрено.   |
| 14 | Порядок признания и последующего учета финансовых обязательств, оцениваемых по справедливой стоимости через прибыль или убыток  | Общество принимает решение классифицировать привлеченные средства как оцениваемые по справедливой стоимости через прибыль или убыток только, если это позволит устранить или значительно уменьшить непоследовательность подходов к оценке или признанию (учётное несоответствие), которая иначе возникла бы вследствие использования различных баз оценки активов или обязательств либо признания связанных с ними доходов и расходов, без права последующей реклассификации.   |
| 15 | Порядок признания и последующего учета финансовых обязательств, оцениваемых по амортизированной стоимости   | Финансовые обязательства после первоначального признания учитываются по амортизированной стоимости в с Международным стандартом финансовой отчетности (IFRS) 9 "Финансовые инструменты". Обязательства оцениваются по амортизированной стоимости с применением линейного метода, если разница между амортизированной стоимостью, рассчитанной с использованием метода ЭСП, и амортизированной стоимостью, рассчитанной с использованием линейного метода признания процентного расхода, не является существенной (критерий существенности 10%).                 |
| 16 | Порядок проведения взаимозачетов финансовых активов и финансовых обязательств   | Финансовые активы и обязательства взаимозачитываются, и в бухгалтерском балансе отражается чистая величина только в тех случаях, когда существует законодательно установленное право произвести взаимозачет отраженных сумм, а также намерение либо произвести взаимозачет, либо одновременно реализовать актив и урегулировать обязательство.  |
| 17 | Хеджирование потоков денежных средств (описание типа хеджирования, характер хеджируемых рисков, описание финансовых инструментов, признанных инструментами хеджирования)                      | не применимо  |
| 18 | Хеджирование справедливой стоимости (описание типа хеджирования, характер хеджируемых рисков, описание финансовых инструментов, признанных инструментами хеджирования)                        | не применимо  |
| 19 | Хеджирование чистых инвестиций в иностранные подразделения (описание типа хеджирования, характер хеджируемых рисков, описание финансовых инструментов, признанных инструментами хеджирования) | не применимо  |

|      |   |  |
|------|---|--|
| 20   | Применяемая модель учета инвестиционного имущества  | Применяемая модель учета инвестиционного имущества - учет по первоначальной стоимости за вычетом накопленной амортизации и накопленных убытков от обесценения  |
| 21   | Критерии, используемые организацией в целях проведения различия между инвестиционным имуществом и объектами собственности, занимаемыми некредитной финансовой организацией, а также имуществом, предназначенным для продажи в ходе обычной деятельности   | Общество относит имущество к инвестиционному по следующим критериям: имущество находится в собственности Общества; имущество не используется в процессе операционной деятельности Общества; не используется для получения арендных платежей (за исключением платежей по договорам финансовой аренды (лизинга)); продажа имущества в течение 12 месяцев после отчетного периода Обществом не планируется.   |
| 22   | Степень, в которой справедливая стоимость инвестиционного имущества (измеренная или раскрытая в бухгалтерской (финансовой) отчетности) основана на оценке, произведенной независимым оценщиком, обладающим признанной профессиональной квалификацией, а также недавним опытом проведения оценки инвестиций в недвижимость той же категории и того же места нахождения, что и оцениваемый объект | -  |
| 23   | Критерии признания, способы, используемые для оценки основных средств (для каждой группы основных средств)  | Общество относит к основным средствам материальные активы, которые одновременно удовлетворяют следующим критериям:<br>- срок полезного использования материального актива превышает 12 месяцев;<br>- стоимость нематериального актива превышает 100 тысяч рублей;<br>- материальный актив предназначен для использования в административных целях и для управленческих нужд при одновременном выполнении следующих условий: объект способен приносить Обществу экономические выгоды в будущем, первоначальная стоимость объекта может быть надежно определена.   |
| 23.1 | Способ переноса прироста стоимости объектов основных средств при переоценке, признанного в составе капитала (накопленной дооценки), на нераспределенную прибыль   | -  |
| 24   | Применяемые методы амортизации, порядок оценки ликвидационной стоимости (для каждой группы основных средств) и их изменения   | Стоимость основных средств погашается посредством начисления амортизации в течение срока полезного использования. При амортизации осуществляется систематическое погашение амортизируемой величины основного средства в течение его срока полезного использования, которая определяется как разница между первоначальной стоимостью и расчетной ликвидационной стоимостью (суммой, которую Общество может получить от выбытия объекта после вычета затрат на выбытие по окончании срока полезного использования). Начисление амортизации осуществляется ежемесячно линейным способом.  |
| 25   | Применяемые сроки полезного использования (для каждой группы основных средств) и их изменения   | Срок полезного использования определяется Обществом в отношении каждого объекта основного средства, нематериального актива. Амортизация основных средств начисляется линейным способом по нормам, исчисленным исходя из принятых сроков полезного использования, в соответствии с Классификацией основных средств, включаемых в амортизационные группы, утвержденной постановлением Правительства Российской Федерации от 1 января 2002 г. № 1.<br>1. Здания – 30 лет<br>2. Автотранспортные средства – 3-5 лет<br>3. Оборудование – 3-5 лет<br>4. Мебель – 3-4 года<br>5. Вычислительная техника – 3-5 лет<br>6. Прочее – 3-5 лет |

|      |  |   |
|------|--|---|
| 26   | Определение и состав нематериальных активов  | <p>Нематериальными активами организация признает объекты, стоимость которых превышает 100 тысяч руб-лей, не имеющие материально-вещественной формы, предназначенные для использования при оказании услуг, для управленческих нужд и в административных целях в течение более чем 12 месяцев, при одновременном выполнении следующих условий:</p> <ul style="list-style-type: none"> <li>-организация имеет право на получение экономических выгод от использования объекта в будущем и это право подтверждается наличием надлежаще оформленных документов, подтверждающих существование самого актива и права организации на результат интеллектуальной деятельности и приравненные к ним средства индивидуализации;</li> <li>-наличие контроля организации над объектом, то есть имеются ограничения доступа иных лиц к экономическим выгодам от использования объекта;</li> <li>-объект может быть идентифицирован, то есть выделен от других активов;</li> <li>-первоначальная стоимость объекта может быть надежно определена.</li> </ul> |
| 27   | База, используемая для оценки нематериальных активов (для каждого класса активов)  | <p>Общество осуществляет первоначальное признание НМА по их фактической стоимости без учёта НДС.</p> <p>НМА учитываются по амортизированной стоимости (первоначальной стоимости за вычетом накопленной амортизации и накопленных убытков от обесценения).</p> <p>Если условиями договора не определён срок полезного использования НМА, Общество устанавливает срок полезного использования на основании профессионального суждения.</p>  |
| 28   | Раскрытие для каждого класса активов с неопределённым сроком полезного использования факта ежегодного тестирования на обесценение, информации о наличии возможных признаков обесценения  | -   |
| 29   | Применяемые сроки и методы амортизации для нематериальных активов с ограниченным сроком использования  | <p>Стоимость нематериальных активов с определённым сроком полезного использования погашается посредством начисления амортизации в течение этого срока. По нематериальным активам с неопределённым сроком полезного использования амортизация не начисляется. Срок полезного использования определяется организацией при признании нематериального актива исходя из ожидаемого срока его использования, в течение которого предполагается получать экономические выгоды или срока действия прав организации на результат интеллектуальной деятельности или средство индивидуализации.</p> <p>По нематериальным активам, которым невозможно надёжно определить срок полезного использования (с неопределённым сроком полезного использования) Компания устанавливает срок полезного использования на основании профессионального суждения. Начисление амортизации осуществляется ежемесячно линейным способом.</p>  |
| 30   | Порядок учета затрат на создание нематериальных активов собственными силами  | не применимо  |
| 30.1 | Порядок признания и последующего учета запасов   | <p>Первоначальное признание запасов осуществляется по их фактической стоимости без учёта НДС. НДС в силу специфики налогообложения операций, осуществляемых Компанией, относится на расходы периода в дату принятия к учёту запасов. Запасы относятся на расходы периода дату их фактического использования (за исключением запасов, предназначенных для управленческих нужд) по стоимости каждой единицы, при этом в первую очередь списывается стоимость единиц, первыми принятыми к учёту (способ оценки ФИФО). Запасы, предназначенные для управленческих нужд признаются расходами периода, в котором были понесены.</p>   |
| 31   | Порядок признания расходов, связанных с начислением заработной платы, включая компенсационные и стимулирующие выплаты, связанных с начислением выплат по отпускам, пособиям по временной нетрудоспособности и уходу за ребенком, вознаграждения по итогам года, выходных пособий | <p>Первоначальное признание запасов осуществляется по их фактической стоимости без учёта НДС. НДС в силу специфики налогообложения операций, осуществляемых Компанией, относится на расходы периода в дату принятия к учёту запасов. Запасы относятся на расходы периода дату их фактического использования (за исключением запасов, предназначенных для управленческих нужд) по стоимости каждой единицы, при этом в первую очередь списывается стоимость единиц, первыми принятыми к учёту (способ оценки ФИФО). Запасы, предназначенные для управленческих нужд признаются расходами периода, в котором были понесены.</p>   |
| 32   | Порядок признания и последующего учета долгосрочных активов, предназначенных для продажи   | -   |

|      |   |  |
|------|---|--|
| 33   | Порядок признания и последующего учета резервов - оценочных обязательств  | Общество относит к оценочному обязательству обязательство, которое не определено по величине или с неопределённым сроком исполнения. Общество классифицирует как оценочное обязательство условные обязательства кредитного характера, обязательства, вытекающие из срочных сделок, обязательства некредитного характера, например, обязательства, вытекающие по незавершённым судебным разбирательствам, резервы предстоящих расходов, резервов на реструктуризацию.<br>Общество признаёт в балансе оценочное обязательство, если одновременно выполнены следующие условия:<br>- Общество имеет существующую юридическую или вменённую обязанность в результате прошлого события;<br>- какой-либо будущий отток ресурсов, заключающих в себе экономические выгоды, для исполнения этой обязанности является вероятным;<br>- сумма обязанности может быть достоверно оценена.   |
| 34   | Порядок признания, последующего учета, прекращения признания договоров аренды   | Признание, последующий учет, прекращение признания обязательств по аренде осуществляется Обществом в соответствии с требованиями Положения Банка России от 22.03.2018 N 635-П "О порядке отражения на счетах бухгалтерского учета договоров аренды некредитными финансовыми организациями"   |
| 34.1 | Факт использования некредитной финансовой организацией - арендатором права не признавать активы в форме права пользования и обязательства по договорам аренды с описанием характера договоров аренды, в отношении которых указанное право применяется | МФК ЦФР ВИ применяет исключение в отношении признания краткосрочной аренды к своим краткосрочным договорам аренды помещений, земли, офисного и компьютерного оборудования и т.п. (т.е. к договорам аренды, срок которых истекает в течение 12 месяцев с даты первоначального применения, и которые не предусматривают опцион на покупку). Общество также применяет исключение в отношении признания активов, которые считаются активами с низкой стоимостью (менее 300 тыс.руб.).<br>Платежи по договорам краткосрочной аренды и аренды активов с низкой стоимостью равномерно списываются на расходы в течение срока аренды и учитываются в составе прочих операционных расходов  |
| 34.2 | Порядок расчета негарантированной ликвидационной стоимости предмета аренды  | -  |
| 34.3 | Основание и порядок расчета процентной ставки по договору аренды  | На дату начала аренды обязательство по договору аренды оценивается по приведенной стоимости арендных платежей, которые еще не осуществлены на эту дату. Арендные платежи дисконтируются с использованием процентной ставки, заложенной в договоре аренды, если такая ставка может быть легко определена. Если такая ставка не может быть легко определена, используется ставка привлечения заемных средств.<br>Под ставкой привлечения заемных средств понимается ставка процента, по которой на дату начала арендных отношений Компания могла бы привлечь на аналогичный срок и при аналогичном обеспечении заемные средства, необходимые для получения актива со стоимостью, аналогичной стоимости актива в форме права пользования в аналогичных экономических условиях.<br>Компания в качестве ставки привлечения заемных средств использует средневзвешанную процентную ставку по заемным средствам Компании, рассчитанную на основе процентных ставок портфеля займов Компании, привлеченных по состоянию на дату первоначального признания обязательства по аренде. |
| 34.4 | Допущения, использованные при определении переменных арендных платежей  | Деление арендных платежей по договору аренды на фиксированные и переменные платежи базируется на их экономическом содержании. К переменным платежам относятся: коммунальные платежи, обеспечительные платежи, дополнительные сервисы (например, эксплуатационные расходы). Если переменные платежи тарифицируются отдельно, то соответствующие суммы переменных платежей не включаются в расчет обязательств по аренде, а относятся на финансовый результат.   |
| 35   | Порядок признания, оценки, последующего учета, прекращения признания отложенного налогового актива и отложенного налогового обязательства   | Учет отложенных налоговых активов и обязательств осуществляется в соответствии с Положением Банка России от 04.09.2015 N 490-П "Отраслевой стандарт бухгалтерского учета отложенных налоговых обязательств и отложенных налоговых активов некредитными финансовыми организациями"<br>Порядок расчёта ОНО и ОНА основан на балансовом методе, то есть на сравнении балансовой стоимости активов и обязательств с соответствующей им налоговой базой – временные различия.   |
| 36   | Порядок признания и оценки уставного капитала, эмиссионного дохода, собственных средств   | Операции по признанию и оценки уставного капитала осуществляется в соответствии с действующим гражданским законодательством, а также положениями Устава Общества.  |
| 37   | Порядок признания и оценки собственных выкупленных акций  | -  |

|    |  |  |
|----|--|--|
| 38 | Порядок признания и оценки резервного капитала | Уставом Общества не предусмотрено формирование резервного капитала   |
| 39 | Порядок отражения дивидендов                   | Направление прибыли на выплату дивидендов по итогам годового отчетного периода не является корректирующим событием после отчетной даты |

ВРИО директора  
(должность руководителя)

28 июля 2023 г.



Е.Н. Дворникова  
(инициалы, фамилия)

**Примечание 5. Денежные средства**  
**Денежные средства**

Таблица 5.1

| Номер строки | Наименование показателя   | На 30 июня 2023 г.          |                             |                      | На 31 декабря 2022 г.       |                             |                      |
|--------------|---------------------------|-----------------------------|-----------------------------|----------------------|-----------------------------|-----------------------------|----------------------|
|              |                           | Полная балансовая стоимость | Оценочный резерв под убытки | Балансовая стоимость | Полная балансовая стоимость | Оценочный резерв под убытки | Балансовая стоимость |
| 1            | 2                         | 3                           | 4                           | 5                    | 6                           | 7                           | 8                    |
| 1            | Денежные средства в кассе | 27 415                      | 0                           | 27 415               | 29 738                      | -                           | 29 738               |
| 2            | Денежные средства в пути  | 22 000                      | 0                           | 22 000               | 1 000                       | -                           | 1 000                |
| 3            | Расчетные счета           | 127 993                     | 436                         | 127 557              | 23 194                      | 59                          | 23 135               |
| 4            | Прочие денежные средства  | 16 482                      | 138                         | 16 344               | 38 466                      | 323                         | 38 143               |
| 5            | Итого                     | 193 890                     | 574                         | 193 316              | 92 398                      | 382                         | 92 016               |

Примечание: В строку 4. "Прочие денежные средства" включены требования по прочим финансовым организациям, в части суммы средств Общества, находящаяся у оператора по переводу денежных средств не на банковском счете Общества

ВРИО директора  
(должность руководителя)

28 июля 2023 г.



Е.Н. Дворникова  
(инициалы, фамилия)

Компоненты денежных средств и их эквивалентов отчета о денежных потоках

Таблица 5.2

| Номер строки | Наименование показателя  | На 30 июня 2023 г. | На 31 декабря 2022 г. |
|--------------|--|--------------------|-----------------------|
| 1            | 2  | 3                  | 4                     |
| 1            | Денежные средства  | 193 890            | 92 398                |
| 2            | Краткосрочные высоколиквидные ценные бумаги, классифицируемые как эквиваленты денежных средств в соответствии с учетной политикой                      | -                  | -                     |
| 3            | Депозиты в кредитных организациях и банках-нерезидентах, классифицируемые как эквиваленты денежных средств в соответствии с принятой учетной политикой | -                  | -                     |
| 4            | Кредит, полученный в порядке расчетов по расчетному счету (овердрафт)  | -                  | -                     |
| 5            | Прочее   | -574               | -382                  |
| 6            | Итого  | 193 316            | 92 016                |

ВРИО директора  
(должность руководителя)

28 июля 2023 г.

(подпись)



Е.Н. Дворникова

(инициалы, фамилия)



**Примечание 8. Финансовые активы, оцениваемые по амортизированной стоимости  
Финансовые активы, оцениваемые по амортизированной стоимости**

Таблица 8.1

| Номер строки | Наименование показателя   | На 30 июня 2023 г.          |                             | На 31 декабря 2022 г. |                             |                             |                      |
|--------------|---|-----------------------------|-----------------------------|-----------------------|-----------------------------|-----------------------------|----------------------|
|              |   | Полная балансовая стоимость | Оценочный резерв под убытки | Балансовая стоимость  | Полная балансовая стоимость | Оценочный резерв под убытки | Балансовая стоимость |
| 1            | 2   | 3                           | 4                           | 5                     | 6                           | 7                           | 8                    |
| 1            | Депозиты и прочие размещенные средства в кредитных организациях и банках-нерезидентах | -                           | -                           | -                     | -                           | -                           | -                    |
| 2            | Займы выданные  | -                           | -                           | -                     | -                           | -                           | -                    |
| 3            | Микрозаймы выданные   | 1 467 473                   | 355 514                     | 1 111 959             | 1 367 256                   | 219 493                     | 1 147 763            |
| 4            | Прочие размещенные средства и прочая дебиторская задолженность                        | 10 867                      | 1 432                       | 9 435                 | 9 325                       | 734                         | 8 591                |
| 5            | <b>ИТОГО</b>  | <b>1 478 340</b>            | <b>356 946</b>              | <b>1 121 394</b>      | <b>1 376 581</b>            | <b>220 227</b>              | <b>1 156 354</b>     |


ВРИО директора

(Должность руководителя)

28 июля 2023 г.

Е.Н. Дворникова

(инициалы, фамилия)



Займы, выданные и микрозаймы, выданные, оцениваемые по амортизированной стоимости

Таблица 8.3

| Номер строки | Наименование показателя                               | На 30 июня 2023 г.          |   |  |   |                        |                      | На 31 декабря 2022 г.       |   |  |   |                        |                      |
|--------------|---|-----------------------------|---|--|---|------------------------|----------------------|-----------------------------|---|--|---|------------------------|----------------------|
|              |   | Полная балансовая стоимость |   |  | СУММА   |                        |                      | Полная балансовая стоимость |   |  | СУММА   |                        |                      |
|              |   | Остаток основного долга     | Остаток задолженности по процентным доходам | Остаток на счетах по учету прочих доходов и расходов | корректировок, увеличивающих балансовую стоимость | Резерв под обесценение | Балансовая стоимость | Остаток основного долга     | Остаток задолженности по процентным доходам | Остаток на счетах по учету прочих доходов и расходов | корректировок, увеличивающих балансовую стоимость | Резерв под обесценение | Балансовая стоимость |
| 1            | Займы выданные, в том числе:                          | 3                           | 4   | 5  | 6   | 7                      | 8                    | 9                           | 10  | 11   | 12  | 13                     | 14                   |
| 2            | займы, выданные юридическим лицам                     | -                           | -   | -  | -   | -                      | -                    | -                           | -   | -  | -   | -                      | -                    |
| 3            | займы, выданные физическим лицам                      | -                           | -   | -  | -   | -                      | -                    | -                           | -   | -  | -   | -                      | -                    |
| 4            | займы, выданные юридическим лицам – нерезидентам      | -                           | -   | -  | -   | -                      | -                    | -                           | -   | -  | -   | -                      | -                    |
| 5            | займы, выданные физическим лицам – нерезидентам       | -                           | -   | -  | -   | -                      | -                    | -                           | -   | -  | -   | -                      | -                    |
| 6            | займы, выданные индивидуальным предпринимателям       | -                           | -   | -  | -   | -                      | -                    | -                           | -   | -  | -   | -                      | -                    |
| 7            | Микрозаймы выданные, в том числе:                     | 1 350 748                   | 110 725                                     | -  | -   | -                      | -                    | -                           | -   | -  | -   | -                      | -                    |
| 8            | микрозаймы, выданные юридическим лицам                | 1 350 748                   | 110 725                                     | -  | -   | 355 514                | 1 111 959            | 1 287 367                   | 79 889                                      | -  | -   | 219 493                | 1 147 793            |
| 9            | микрозаймы, выданные физическим лицам                 | 29 335                      | 1 964                                       | -  | -   | 4 594                  | 28 705               | 28 896                      | 1 606                                       | -  | -   | 2 174                  | 28 328               |
| 10           | микрозаймы, выданные юридическим лицам – нерезидентам | 1 308 188                   | 113 431                                     | -  | -   | 346 520                | 1 075 699            | 1 242 844                   | 77 201                                      | -  | -   | 214 697                | 1 105 348            |
| 11           | микрозаймы, выданные физическим лицам – нерезидентам  | 11 225                      | 773   | -  | -   | 3 006                  | 8 992                | 11 296                      | 503   | -  | -   | 1 374                  | 10 425               |
| 12           | микрозаймы, выданные индивидуальным предпринимателям  | 2 000                       | 557   | -  | -   | 1 385                  | 1 172                | 4 331                       | 579   | -  | -   | 1 248                  | 3 692                |
| 13           | ИТОГО   | 1 350 748                   | 118 725                                     | -  | -   | 355 514                | 1 111 959            | 1 287 367                   | 79 889                                      | -  | -   | 219 493                | 1 147 793            |

ВРИО ДИРЕКТОРА (подпись) \_\_\_\_\_ Е.Н. Дворникова (инициалы, фамилия)  
 (должность руководителя) \_\_\_\_\_  
 28 июля 2023 г.



**Прочие размещенные средства и прочая дебиторская задолженность**

Таблица 8.4

| Номер строки | Наименование показателя  | На 30 июня 2023 г.          |                             |                      | На 31 декабря 2022 г.       |                             |                      |
|--------------|--|-----------------------------|-----------------------------|----------------------|-----------------------------|-----------------------------|----------------------|
|              |  | Полная балансовая стоимость | Оценочный резерв под убытки | Балансовая стоимость | Полная балансовая стоимость | Оценочный резерв под убытки | Балансовая стоимость |
| 1            | 2  | 3                           | 4                           | 5                    | 6                           | 7                           | 8                    |
| 1            | Долговые ценные бумаги, кроме долговых ценных бумаг кредитных организаций и банков-нерезидентов                              | -                           | -                           | -                    | -                           | -                           | -                    |
| 2            | Сделки обратного репо, кроме сделок обратного репо с кредитными организациями и банками-нерезидентами                        | -                           | -                           | -                    | -                           | -                           | -                    |
| 3            | Расчеты по конверсионным операциям, производным финансовым инструментам, операциям с ценными бумагами и брокерским операциям | -                           | -                           | -                    | -                           | -                           | -                    |
| 4            | Дебиторская задолженность по финансовой аренде   | -                           | -                           | -                    | -                           | -                           | -                    |
| 5            | Расчеты по начисленным доходам по акциям, долям, паям  | -                           | -                           | -                    | -                           | -                           | -                    |
| 6            | Дебиторская задолженность за товары, работы, услуги  | 8 304                       | 1 432                       | 6 872                | 7 777                       | 734                         | 7 043                |
| 7            | Прочее   | 2 563                       | 0                           | 2 563                | 1 548                       | -                           | 1 548                |
| 8            | ИТОГО  | 10 867                      | 1 432                       | 9 435                | 9 325                       | 734                         | 8 591                |

**ВРИО директора**


(должность руководителя)

(подпись)

**Е.Н. Дворникова**

(инициалы, фамилия)

28 июля 2023 г.



**Выверка изменений оценочного резерва под ожидаемые кредитные убытки по финансовым активам, оцениваемым по амортизированной стоимости по состоянию на 30.06.2023**

Таблица 8.5

| 1<br>Номер строки | 2<br>Наименование показателя   | 3<br>Оценочный резерв под убытки, оцениваемый в сумме, равной 12-ти месячным ожидаемым кредитным убыткам | Оценочный резерв под убытки, оцениваемый в сумме, равной ожидаемым кредитным убыткам за весь срок                                     |   |  |   | 7<br>Оценочный резерв под убытки по финансовым активам, являющимся кредитно-обесцененными при первоначальном признании | 8<br>ИТОГО |
|-------------------|--|--|---|---|--|---|--|------------|
|                   |  |  | 4<br>по финансовым активам, кредитный риск по которым значительно увеличился с даты первоначального признания, но которые не являются | 5<br>по финансовым активам, оценочный резерв под убытки по которым оценивается в упрощенном порядке | 6<br>по кредитно-обесцененным финансовым активам, кроме финансовых активов, являющихся кредитно-обесцененными при первоначальном признании |   |  |            |
| 1                 | Оценочный резерв под ожидаемые кредитные убытки по состоянию на 31 декабря 2022 г.                             | 140 832  | 11 400  | 734   | 67 261   | - | 220 227  |            |
| 2                 | депозиты и прочие размещенные средства в кредитных организациях и банках-нерезидентах                          | -  | -   | -   | -  | - | -  |            |
| 3                 | займы выданные   | -  | -   | -   | -  | - | -  |            |
| 4                 | микрозаймы выданные  | 140 832  | 11 400  | -   | 67 261   | - | 219 493  |            |
| 5                 | прочие размещенные средства и прочая дебиторская задолженность   | -  | -   | 734   | -  | - | 734  |            |
| 6                 | Отчисления в оценочный резерв (восстановление оценочного резерва) под ожидаемые кредитные убытки, в том числе: | 58 390   | 1 419   | 698   | 76 223   | 0 | 136 730  |            |
| 7                 | депозиты и прочие размещенные средства в кредитных организациях и банках-нерезидентах                          | -  | -   | -   | -  | - | -  |            |
| 8                 | займы выданные   | -  | -   | -   | -  | - | -  |            |
| 9                 | микрозаймы выданные  | 58 390   | 1 419   | -   | 76 223   | - | 136 032  |            |

|    |   |         |   |        |  |       |         |  |         |
|----|---|---------|---|--------|--|-------|---------|--|---------|
| 10 | прочие размещенные средства и прочая дебиторская задолженность                              |         | - |        |  | 698   |         |  | 698     |
| 11 | Списание за счет оценочного резерва под ожидаемые кредитные убытки, в том числе:            |         |   |        |  |       |         |  |         |
| 12 | депозиты и прочие размещенные средства в кредитных организациях и банках-нерезидентах       |         | - |        |  | -     | (11)    |  | (11)    |
| 13 | займы выданные  |         | - |        |  | -     |         |  | -       |
| 14 | микрозаймы выданные   |         | - |        |  | -     | (11)    |  | (11)    |
| 15 | прочие размещенные средства и прочая дебиторская задолженность                              |         | - |        |  | -     |         |  | -       |
| 16 | Переклассификация, в том числе:   |         |   |        |  |       |         |  |         |
| 17 | депозиты и прочие размещенные средства в кредитных организациях и банках-нерезидентах       |         | - |        |  | -     |         |  | -       |
| 18 | займы выданные  |         | - |        |  | -     |         |  | -       |
| 19 | микрозаймы выданные   |         | - |        |  | -     |         |  | -       |
| 20 | прочие размещенные средства и прочая дебиторская задолженность                              |         | - |        |  | -     |         |  | -       |
| 21 | Прочие изменения, в том числе:  |         |   |        |  |       |         |  |         |
| 22 | депозиты и прочие размещенные средства в кредитных организациях и банках-нерезидентах       |         | - |        |  | -     |         |  | -       |
| 23 | займы выданные  |         | - |        |  | -     |         |  | -       |
| 24 | микрозаймы выданные   |         | - |        |  | -     |         |  | -       |
| 25 | прочие размещенные средства и прочая дебиторская задолженность                              |         | - |        |  | -     | 0       |  | -       |
| 26 | Оценочный резерв под ожидаемые кредитные убытки по состоянию на отчетную дату, в том числе: | 199 222 |   | 12 819 |  | 1 432 | 143473  |  | 356 946 |
| 27 | депозиты и прочие размещенные средства в кредитных организациях и банках-нерезидентах       |         | - |        |  | -     |         |  | -       |
| 28 | займы выданные  |         | - |        |  | -     |         |  | -       |
| 29 | микрозаймы выданные   | 199 222 |   | 12 819 |  | -     | 143 473 |  | 356 514 |
| 30 | прочие размещенные средства и прочая дебиторская задолженность                              |         | - |        |  | 1 432 |         |  | 1 432   |

**Выверка изменений оценочного резерва под ожидаемые кредитные убытки по финансовым активам, оцениваемым по амортизированной стоимости по состоянию на 30.06.2022**

Таблица 8.5

| Номер строки | Наименование показателя  | Оценочный резерв под убытки, оцениваемый в сумме, равной 12-ти месячным ожидаемым кредитным убыткам | Оценочный резерв под убытки, оцениваемый в сумме, равной ожидаемым кредитным убыткам за весь срок                                |  |   |   | Оценочный резерв под убытки по финансовым активам, являющимся кредитно-обесцененными при первоначальном признании | ИТОГО |
|--------------|--|---|--|--|---|---|---|-------|
|              |  |   | по финансовым активам, кредитный риск по которым значительно увеличился с даты первоначального признания, но которые не являются | по финансовым активам, оценочный резерв под убытки по которым оценивается в упрощенном порядке | по кредитно-обесцененным финансовым активам, кроме финансовых активов, являющихся кредитно-обесцененными при первоначальном признании |   |   |       |
| 1            | 2  | 3   | 4  | 5  | 6   | 7 | 8   |       |
| 1            | Оценочный резерв под ожидаемые кредитные убытки по состоянию на 31 декабря 2021 г.                             | 80 836  | 1 637  | 99   | 4 308   | - | 86 880  |       |
| 2            | депозиты и прочие размещенные средства в кредитных организациях и банках-нерезидентах                          | -   | -  | -  | -   | - | -   |       |
| 3            | займы выданные   | -   | -  | -  | -   | - | -   |       |
| 4            | микроразаймы выданные  | 80 836  | 1 637  | -  | 4 308   | - | 86 781  |       |
| 5            | прочие размещенные средства и прочая дебиторская задолженность   | -   | -  | 99   | -   | - | 99  |       |
| 6            | Отчисления в оценочный резерв (восстановление оценочного резерва) под ожидаемые кредитные убытки, в том числе: | 46 869  | 1 979  | 190  | 18 240  | - | 67 278  |       |
| 7            | депозиты и прочие размещенные средства в кредитных организациях и банках-нерезидентах                          | -   | -  | -  | -   | - | -   |       |
| 8            | займы выданные   | -   | -  | -  | -   | - | -   |       |
| 9            | микроразаймы выданные  | 46 869  | 1 979  | -  | 18 240  | - | 67 088  |       |
| 10           | прочие размещенные средства и прочая дебиторская задолженность   | -   | -  | 190  | -   | - | 190   |       |

|    |   |         |       |     |        |   |   |         |   |
|----|---|---------|-------|-----|--------|---|---|---------|---|
| 11 | Списание за счет оценочного резерва под ожидаемые кредитные убытки, в том числе:            | -       | -     | -   | -      | - | - | -       | - |
| 12 | депозиты и прочие размещенные средства в кредитных организациях и банках-нерезидентах       | -       | -     | -   | -      | - | - | -       | - |
| 13 | займы выданные  | -       | -     | -   | -      | - | - | -       | - |
| 14 | микрораймы выданные   | -       | -     | -   | -      | - | - | -       | - |
| 15 | прочие размещенные средства и прочая дебиторская задолженность                              | -       | -     | -   | -      | - | - | -       | - |
| 16 | Переклассификация, в том числе:   | -       | -     | -   | -      | - | - | -       | - |
| 17 | депозиты и прочие размещенные средства в кредитных организациях и банках-нерезидентах       | -       | -     | -   | -      | - | - | -       | - |
| 18 | займы выданные  | -       | -     | -   | -      | - | - | -       | - |
| 19 | микрораймы выданные   | -       | -     | -   | -      | - | - | -       | - |
| 20 | прочие размещенные средства и прочая дебиторская задолженность                              | -       | -     | -   | -      | - | - | -       | - |
| 21 | Прочие изменения, в том числе:  | -       | -     | -   | -      | - | - | -       | - |
| 22 | депозиты и прочие размещенные средства в кредитных организациях и банках-нерезидентах       | -       | -     | -   | -      | - | - | -       | - |
| 23 | займы выданные  | -       | -     | -   | -      | - | - | -       | - |
| 24 | микрораймы выданные   | -       | -     | -   | -      | - | - | -       | - |
| 25 | прочие размещенные средства и прочая дебиторская задолженность                              | -       | -     | -   | -      | - | - | -       | - |
| 26 | Оценочный резерв под ожидаемые кредитные убытки по состоянию на отчетную дату, в том числе: | 127 705 | 3 616 | 289 | 22 548 | - | - | 154 158 | - |
| 27 | депозиты и прочие размещенные средства в кредитных организациях и банках-нерезидентах       | -       | -     | -   | -      | - | - | -       | - |
| 28 | займы выданные  | -       | -     | -   | -      | - | - | -       | - |
| 29 | микрораймы выданные   | 127 705 | 3 616 | 0   | 22 548 | - | - | 153 869 | - |
| 30 | прочие размещенные средства и прочая дебиторская задолженность                              | -       | -     | 289 | -      | - | - | 289     | - |


ВРИО Директора

(Должность руководителя)

Е. Н. Дворникова

(инициалы, фамилия)

28 июля 2023 г.



**Информация**  
по номинальным процентным ставкам и ожидаемым срокам погашения по депозитам, займам выданным, микрозаймам выданным и прочим размещенным средствам в кредитных организациях и банках-нерезидентах

Таблица 8.6

| Номер строки | Наименование показателя   | На 30 июня 2023 г.  |         |   |       | На 31 декабря 2022 г.   |         |   |       |  |
|--------------|---|---|---------|---|-------|---|---------|---|-------|--|
|              |   | Диапазон процентных ставок  |         | Интервал сроков погашения   |       | Диапазон процентных ставок  |         | Интервал сроков погашения   |       |  |
|              |   | в графе указывается диапазон годовых контрактных процентных ставок с точностью до трех знаков |         | отражается временной интервал сроков погашения в календарных днях |       | в графе указывается диапазон годовых контрактных процентных ставок с точностью до трех знаков |         | отражается временной интервал сроков погашения в календарных днях |       |  |
| 1            | 2   | 3   |         | 4   |       | 5   |         | 6   |       |  |
| 1            | Долговые ценные бумаги в кредитных организациях и банках-нерезидентах |   |         |   |       |   |         |   |       |  |
| 2            | Депозиты в кредитных организациях и банках-нерезидентах               |   |         |   |       |   |         |   |       |  |
| 3            | Займы выданные, в том числе:  |   |         |   |       |   |         |   |       |  |
| 4            | займы выданные физическим лицам                                       |   |         |   |       |   |         |   |       |  |
| 5            | займы выданные юридическим лицам                                      |   |         |   |       |   |         |   |       |  |
| 6            | займы выданные физическим лицам-нерезидентам                          |   |         |   |       |   |         |   |       |  |
| 7            | займы выданные юридическим лицам-нерезидентам                         |   |         |   |       |   |         |   |       |  |
| 8            | займы выданные индивидуальным   |   |         |   |       |   |         |   |       |  |
| 9            | Микрозаймы выданные, в том числе:                                     | 36,000  | 102,000 | 59  | 1 096 | 36,000  | 102,000 | 59  | 1 096 |  |
| 10           | микрозаймы выданные физическим лицам                                  | 36,000  | 102,000 | 59  | 1 096 | 36,000  | 102,000 | 59  | 1 096 |  |
| 11           | микрозаймы выданные юридическим лицам                                 | 48,000  | 102,000 | 59  | 731   | 48,000  | 102,000 | 59  | 731   |  |
| 12           | микрозаймы выданные физическим лицам-нерезидентам                     | 36,000  | 102,000 | 59  | 731   | 36,000  | 102,000 | 59  | 731   |  |
| 13           | микрозаймы выданные юридическим лицам-нерезидентам                    |   |         |   |       |   |         |   |       |  |
| 14           | микрозаймы, выданные индивидуальным предпринимателям                  | 48,000  | 90,000  | 61  | 61    | 48,000  | 95,160  | 61  | 62    |  |
| 15           | Сделки обратного репо   |   |         |   |       |   |         |   |       |  |
| 16           | Прочие размещенные средства   |   |         |   |       |   |         |   |       |  |

ВРИО директора  
(должность руководителя)

28 июля 2023 г.

(подпись)

Е.Н. Дворникова

(инициалы, фамилия)









|    |   |   |   |   |   |   |   |   |   |   |   |   |   |   |   |   |   |   |          |
|----|---|---|---|---|---|---|---|---|---|---|---|---|---|---|---|---|---|---|----------|
| 41 | Увеличение (уменьшение) стоимости в результате переоценки, в том числе: | - | - | - | - | - | - | - | - | - | - | - | - | - | - | - | - | - | 0        |
| 42 | отраженное в составе прибыли и убытка                                   | - | - | - | - | - | - | - | - | - | - | - | - | - | - | - | - | - | 0        |
| 43 | отраженное в прочем совокупном доходе                                   | - | - | - | - | - | - | - | - | - | - | - | - | - | - | - | - | - | 0        |
| 44 | Прочее  | - | - | - | - | - | - | - | - | - | - | - | - | - | - | - | - | - | -        |
| 45 | Балансовая стоимость на 30 июня 2023 г., в том числе:                   | - | - | - | - | - | - | - | - | - | - | - | - | - | - | - | - | - | 11 945   |
| 46 | первоначальная (переоцененная) стоимость                                | - | - | - | - | - | - | - | - | - | - | - | - | - | - | - | - | - | 45 375   |
| 47 | накопленная амортизация   | - | - | - | - | - | - | - | - | - | - | - | - | - | - | - | - | - | 72 243   |
| 48 | накопленное обесценение   | - | - | - | - | - | - | - | - | - | - | - | - | - | - | - | - | - | (26 866) |

**ВРИО ДИРЕКТОРА**  
(Должность руководителя)  
28 июля 2023 г.

(подпись) \_\_\_\_\_  
**Е.Н. Дворникова**  
(инициалы, фамилия)



**Примечание 17. Прочие активы**  
**Прочие активы**

Таблица 17.1

| Номер строки | Наименование показателя  | На 30 июня 2023 г.          |                        |                      | На 31 декабря 2022 г.       |                        |                      |
|--------------|--|-----------------------------|------------------------|----------------------|-----------------------------|------------------------|----------------------|
|              |  | Полная балансовая стоимость | Резерв под обесценение | Балансовая стоимость | Полная балансовая стоимость | Резерв под обесценение | Балансовая стоимость |
| 1            | 2  | 3                           | 4                      | 5                    | 6                           | 7                      | 8                    |
| 1            | Расчеты с саморегулируемой организацией  | -                           | -                      | -                    | -                           | -                      | -                    |
| 2            | Расчеты с кредитными потребительскими кооперативами второго уровня и сельскохозяйственными кредитными потребительскими кооперативами | -                           | -                      | -                    | -                           | -                      | -                    |
| 3            | Расчеты с союзами, ассоциациями кредитных потребительских кооперативов, сельскохозяйственных кредитных потребительских кооперативов  | -                           | -                      | -                    | -                           | -                      | -                    |
| 4            | Расчеты по налогам и сборам, кроме налога на прибыль   | 5                           | -                      | 5                    | 5                           | -                      | 5                    |
| 5            | Расчеты по социальному страхованию   | -                           | -                      | -                    | -                           | -                      | -                    |
| 6            | Расчеты с персоналом   | 5 346                       | 5 000                  | 346                  | 5 122                       | 5 000                  | 122                  |
| 7            | Уплаченный налог на добавленную стоимость  | 75                          | -                      | 75                   | 26                          | -                      | 26                   |
| 8            | Расчеты с поставщиками и подрядчиками  | 45 096                      | -                      | 45 096               | 34 924                      | -                      | 34 924               |
| 9            | Расчеты с акционерами, участниками, учредителями, пайщиками  | -                           | -                      | -                    | -                           | -                      | -                    |
| 10           | Накопленная величина изменения справедливой стоимости объекта хеджирования (твердое договорное обязательство)                        | -                           | -                      | -                    | -                           | -                      | -                    |
| 11           | Запасы   | 1 592                       | -                      | 1 592                | 1 684                       | -                      | 1 684                |
| 12           | Прочее   | -                           | -                      | -                    | -                           | -                      | -                    |
| 13           | <b>ИТОГО</b>   | <b>52 114</b>               | <b>5 000</b>           | <b>47 114</b>        | <b>41 761</b>               | <b>5 000</b>           | <b>36 761</b>        |

ВРИО директора  
(должность руководителя)

28 июля 2023 г.

(подпись)

Е.Н. Дворникова

(инициалы, фамилия)



**Примечание 19. Финансовые обязательства, оцениваемые по амортизированной стоимости**  
**Финансовые обязательства, оцениваемые по амортизированной стоимости**

Таблица 19.1

| Номер строки | Наименование показателя  | На 30 июня 2023 г. | На 31 декабря 2022 г. |
|--------------|--|--------------------|-----------------------|
| 1            | 2  | 3                  | 4                     |
| 1            | Привлеченные средства в том числе:                                     | 702 021            | 748 639               |
| 2            | средства, привлеченные от кредитных организаций                        | -                  | 142                   |
| 3            | средства, привлеченные от юридических лиц, кроме кредитных организаций | 290 000            | 190 054               |
| 4            | средства, привлеченные от физических лиц                               | 267 201            | 448 289               |
| 5            | средства, привлеченные от индивидуальных предпринимателей              | 144 820            | 110 154               |
| 6            | Обязательства по аренде  | 47 204             | 38 428                |
| 7            | Выпущенные долговые ценные бумаги                                      | -                  | -                     |
| 8            | Прочая кредиторская задолженность                                      | 14 340             | 12 579                |
| 9            | Прочее   | 0                  | -                     |
| 10           | ИТОГО  | 763 565            | 799 646               |

ВРИО директора  
(должность руководителя)

28 июля 2023 г.

(подпись)



Е.Н. Дворникова

(инициалы, фамилия)

Анализ эффективных процентных ставок и сроков погашения

Таблица 19.2

| Номер строки | Наименование показателя  | На 30 июня 2023 г.   |    |  |     | На 31 декабря 2022 г.  |      |  |     |
|--------------|--|--|----|--|-----|--|------|--|-----|
|              |  | Эффективная процентная ставка (диапазон эффективных процентных ставок, действующих на отчетную дату договоров в % годовых) |    | Срок погашения (интервал сроков погашения по действующим на отчетную дату договорам) |     | Эффективная процентная ставка (диапазон эффективных процентных ставок, действующих на отчетную дату договоров в % годовых) |      | Срок погашения (интервал сроков погашения по действующим на отчетную дату договорам) |     |
| 1            | 2  | 3  |    | 4  |     | 5  |      | 6  |     |
| 1            | Привлеченные средства, в том числе:                                    | 15   | 16 | 182  | 366 | 11,5   | 16   | 180  | 366 |
| 2            | средства, привлеченные от кредитных организаций                        | -  | -  | -  | -   | 11,5   | 11,5 | 180  | 180 |
| 3            | средства, привлеченные от юридических лиц, кроме кредитных организаций | 15   | 15 | 366  | 366 | 15   | 15   | 366  | 366 |
| 4            | средства, привлеченные от физических лиц                               | 15   | 16 | 182  | 365 | 15   | 16   | 181  | 365 |
| 5            | средства, привлеченные от индивидуальных предпринимателей              | 16   | 16 | 345  | 345 | 16   | 16   | 345  | 345 |
| 6            | Обязательства по финансовой аренде                                     | -  | -  | -  | -   | -  | -    | -  | -   |
| 7            | Выпущенные долговые ценные бумаги                                      | -  | -  | -  | -   | -  | -    | -  | -   |
| 8            | Прочая кредиторская задолженность                                      | -  | -  | -  | -   | -  | -    | -  | -   |
| 9            | Прочее   | -  | -  | -  | -   | -  | -    | -  | -   |

ВРИО директора  
(должность руководителя)

28 июля 2023 г.

*(подпись)*

(подпись)

Е.Н. Дворникова

(инициалы, фамилия)



**Выверка изменений финансовых обязательств, оцениваемых по амортизированной стоимости, обусловленных и не обусловленных денежными потоками**

| Номер строки | Наименование показателя  | г.<br>На 01 января 2023 | Изменения, обусловленные денежными потоками | Изменения, не обусловленные денежными потоками |                  |                                      |        |         | г.<br>На 30 июня 2023 |
|--------------|--|-------------------------|---|--|------------------|--------------------------------------|--------|---------|-----------------------|
|              |  |                         |   | Приобретение активов                           | Курсовая разница | Изменение амортизированной стоимости | Прочее | Итого   |                       |
| 1            | 2  | 3                       | 4   | 5  | 6                | 7                                    | 8      | 9       | 10                    |
| 1            | Средства, привлеченные от кредитных организаций                        | 142                     | (142)                                       | 0  | 0                | 0                                    | 0      | 0       | 0                     |
| 2            | Средства, привлеченные от юридических лиц, кроме кредитных организаций | 190 054                 | 79 649                                      | 0  | 0                | 20 297                               | 0      | 20 297  | 290 000               |
| 3            | Средства, привлеченные от физических лиц                               | 448 289                 | (203 566)                                   | 0  | 0                | 22 478                               | 0      | 22 478  | 267 201               |
| 4            | Средства, привлеченные от индивидуальных предпринимателей              | 110 154                 | 24 000                                      | 0  | 0                | 10 666                               | 0      | 10 666  | 144 820               |
| 5            | Обязательства по аренде  | 38 428                  | (16 346)                                    | 10 656   | 0                | 2 831                                | 11 635 | 25 122  | 47 204                |
| 6            | Выпущенные Долговые Ценные бумаги                                      | 0                       | 0   | 0  | 0                | 0                                    | 0      | 0       | 0                     |
| 7            | Прочая кредиторская задолженность                                      | 12 579                  | (27 812)                                    | 656  | 0                | 0                                    | 28 917 | 29 573  | 14 340                |
| 8            | Прочее   | 0                       | 0   | 0  | 0                | 0                                    | 0      | 0       | 0                     |
| 9            | ИТОГО  | 799 646                 | -144 217                                    | 11 312   | 0                | 56 272                               | 40 552 | 108 136 | 763 565               |

Таблица 19.4

**Выявка изменений финансовых обязательств, оцениваемых по амортизированной стоимости, обусловленных и не обусловленных денежными потоками**

Таблица 19.4

| Номер строки | Наименование показателей   | 3                    | 4              | Изменения, не обусловленные денежными потоками |          |               |              |               | 9                | 10                 |
|--------------|--|----------------------|----------------|--|----------|---------------|--------------|---------------|------------------|--------------------|
|              |  |                      |                | 5  | 6        | 7             | 8            | Итого         |                  |                    |
| 1            |  | На 01 января 2022 г. |                |  |          |               |              |               |                  | На 30 июня 2022 г. |
| 1            | Средства, привлеченные от кредитных организаций                        | -                    | 29 764         | -  | -        | 536           | -            | 536           | 30 300           |                    |
| 2            | Средства, привлеченные от юридических лиц, кроме кредитных организаций | 125 270              | 56 428         | -  | -        | 4 302         | -            | 4 302         | 185 000          |                    |
| 3            | Средства, привлеченные от физических лиц                               | 478 606              | 86 300         | -  | -        | 34 712        | -            | 34 712        | 599 618          |                    |
| 4            | Средства, привлеченные от индивидуальных предпринимателей              | 115 123              | 63 678         | -  | -        | 15 426        | -            | 15 426        | 194 227          |                    |
| 5            | Обязательства по аренде  | -                    | (4 128)        | 23 165   | -        | 932           | (453)        | 23 644        | 19 516           |                    |
| 6            | Выпущенные долговые ценные бумаги                                      | -                    | -              | -  | -        | -             | -            | 0             | 0                |                    |
| 7            | Прочая кредиторская задолженность                                      | 8 573                | 16             | 3 875  | -        | -             | 4 616        | 8 491         | 17 080           |                    |
| 8            | Прочее   | -                    | -              | -  | -        | -             | -            | -             | -                |                    |
| 9            | <b>ИТОГО</b>   | <b>727 572</b>       | <b>231 058</b> | <b>27 040</b>                                  | <b>-</b> | <b>55 908</b> | <b>4 163</b> | <b>87 111</b> | <b>1 045 741</b> |                    |

ВРИО директора

(должность руководителя)

28 июля 2023 г.

Е.Н. Дворникова

(инициалы, фамилия)





**Примечание 21. Прочие обязательства**  
**Прочие обязательства**

Таблица 21.1

| Номер строки | Наименование показателя   | На 30 июня 2023 г. | На 31 декабря 2022 г. |
|--------------|---|--------------------|-----------------------|
| 1            | 2   | 3                  | 4                     |
| 1            | Расчеты с акционерами, участниками, пайщиками, учредителями   | -                  | -                     |
| 2            | Расчеты с персоналом  | 9 704              | 3 148                 |
| 3            | Расчеты по социальному страхованию  | 3 290              | 610                   |
| 4            | Налог на добавленную стоимость, полученный  | -                  | -                     |
| 5            | Расчеты по налогам и сборам, кроме налога на прибыль  | 3 776              | 2 383                 |
| 6            | Авансы (предоплаты) полученные  | -                  | -                     |
| 7            | Накопленная величина изменения справедливой стоимости объекта хеджирования (твердое договорное обязательство) | -                  | -                     |
| 8            | Прочее  | 43                 | 39                    |
| 9            | <b>ИТОГО</b>  | <b>16 813</b>      | <b>6 180</b>          |

ВРИО директора  
 (должность руководителя)

28 июля 2023 г.

*Е.Н. Дворникова*  
 (подпись)

Е.Н. Дворникова  
 (инициалы, фамилия)



**Примечание 25. Процентные доходы**  
**Процентные доходы**


Таблица 25.1

| Номер строки | Наименование показателя   | За I полугодие 2023 г. | За I полугодие 2022 г. |
|--------------|---|------------------------|------------------------|
| 1            | 2   | 3                      | 4                      |
| 1            | По финансовым активам, в обязательном порядке классифицируемым как оцениваемые по справедливой стоимости через прибыль или убыток, в том числе:                           | -                      | -                      |
| 2            | по долговым ценным бумагам  | -                      | -                      |
| 3            | по займам выданным  | -                      | -                      |
| 4            | по микрозаймам выданным   | -                      | -                      |
| 5            | по депозитам и прочим размещенным средствам в кредитных организациях и банках-нерезидентах  | -                      | -                      |
| 6            | По финансовым активам, классифицируемым как оцениваемые по справедливой стоимости через прибыль или убыток по усмотрению некредитной финансовой организации, в том числе: | -                      | -                      |
| 7            | по долговым ценным бумагам  | -                      | -                      |
| 8            | по займам выданным  | -                      | -                      |
| 9            | по микрозаймам выданным   | -                      | -                      |
| 10           | по депозитам и прочим размещенным средствам в кредитных организациях и банках-нерезидентах  | -                      | -                      |
| 11           | По долговым инструментам, оцениваемым по справедливой стоимости через прочий совокупный доход, в том числе:   | -                      | -                      |
| 12           | по долговым ценным бумагам  | -                      | -                      |
| 13           | по займам выданным  | -                      | -                      |
| 14           | по микрозаймам выданным   | -                      | -                      |
| 15           | по депозитам и прочим размещенным средствам в кредитных организациях и банках-нерезидентах  | -                      | -                      |
| 16           | По финансовым активам, оцениваемым по амортизированной стоимости, в том числе:  | 565 671                | 431 228                |
| 17           | по долговым ценным бумагам  | -                      | -                      |
| 18           | по займам выданным  | -                      | -                      |
| 19           | по микрозаймам выданным   | 560 768                | 430 859                |
| 20           | по депозитам и прочим размещенным средствам в кредитных организациях и банках-нерезидентах  | 4 897                  | 369                    |
| 21           | по прочим размещенным средствам и прочей дебиторской задолженности  | 6                      | -                      |
| 22           | прочее  | -                      | -                      |
| 23           | ИТОГО   | 565 671                | 431 228                |

ВРИО директора  
(должность руководителя)

28 июля 2023 г.

(подпись)



Е.Н. Дворникова  
(инициалы, фамилия)

**Примечание 26. Процентные расходы**  
**Процентные расходы**

Таблица 26.1

| Номер строки | Наименование показателя  | За I полугодие 2023 г. | За I полугодие 2022 г. |
|--------------|--|------------------------|------------------------|
| 1            | 2  | 3                      | 4                      |
| 1            | По финансовым обязательствам, оцениваемым по справедливой стоимости через прибыль или убыток, в том числе: | -                      | -                      |
| 2            | по средствам, привлеченным от кредитных организаций  | -                      | -                      |
| 3            | по средствам, привлеченным от юридических лиц, кроме кредитных организаций                                 | -                      | -                      |
| 4            | по средствам, привлеченным от физических лиц   | -                      | -                      |
| 5            | по средствам, привлеченным от индивидуальных предпринимателей  | -                      | -                      |
| 6            | по выпущенным долговым ценным бумагам  | -                      | -                      |
| 7            | Прочее   | -                      | -                      |
| 8            | По финансовым обязательствам, оцениваемым по амортизированной стоимости, в том числе:                      | (56 272)               | (55 908)               |
| 9            | по средствам, привлеченным от кредитных организаций  | -                      | (536)                  |
| 10           | по средствам, привлеченным от юридических лиц, кроме кредитных организаций                                 | (20 297)               | (4 302)                |
| 11           | по средствам, привлеченным от физических лиц   | (22 478)               | (34 713)               |
| 12           | по средствам, привлеченным от индивидуальных предпринимателей  | (10 666)               | (15 425)               |
| 13           | по выпущенным долговым ценным бумагам  | -                      | -                      |
| 14           | по обязательствам по аренде  | (2 831)                | (932)                  |
| 15           | Прочее   | -                      | -                      |
| 16           | <b>ИТОГО</b>   | <b>(56 272)</b>        | <b>(55 908)</b>        |

ВРИО директора  
(должность руководителя)

28 июля 2023 г.

(подпись)



Е.Н. Дворникова

(инициалы, фамилия)

**Примечание 33. Общие и административные расходы**  
**Общие и административные расходы**


Таблица 33.1

| Номер строки | Наименование показателя   | За I полугодие 2023 г. | За I полугодие 2022 г. |
|--------------|---|------------------------|------------------------|
| 1            | 2   | 3                      | 4                      |
| 1            | Членские, вступительные и дополнительные взносы в кредитный потребительский кооператив второго уровня | -                      | -                      |
| 2            | Взносы в компенсационный фонд саморегулируемой организации  | -                      | -                      |
| 3            | Расходы на персонал   | (81 076)               | (24 531)               |
| 4            | Представительские расходы   | (678)                  | (151)                  |
| 5            | Амортизация основных средств  | (14 309)               | (3 656)                |
| 6            | Амортизация нематериальных активов  | -                      | -                      |
| 7            | Расходы по аренде   | (4 147)                | (476)                  |
| 8            | Расходы по операциям с основными средствами, капитальными вложениями в них и нематериальными активами | (1 194)                | (1 038)                |
| 9            | Профессиональные услуги (охрана, связь и другие)  | (19 742)               | (2 824)                |
| 10           | Расходы по страхованию  | (1 335)                | -                      |
| 11           | Реклама и маркетинг   | (59 717)               | (49 220)               |
| 12           | Прочие налоги, за исключением налога на прибыль   | (17 894)               | (13 352)               |
| 13           | Судебные и арбитражные расходы  | -                      | (15)                   |
| 14           | Расходы на создание резервов – оценочных обязательств   | -                      | -                      |
| 15           | Командировочные расходы   | (2 815)                | (700)                  |
| 16           | Расходы на услуги кредитных организаций и банков-нерезидентов   | (4 504)                | (7 050)                |
| 17           | Расходы на проведение аудита и публикацию отчетности  | -                      | (112)                  |
| 18           | Неустойки, штрафы, пени   | -                      | -                      |
| 19           | Прочее  | (43 231)               | (34 077)               |
| 20           | ИТОГО   | (250 642)              | (137 202)              |

ВРИО директора  
 (должность руководителя)

28 июля 2023 г.

(подпись)



Е.Н. Дворникова

(инициалы, фамилия)

Расходы на персонал

Таблица 33.2

| Номер строки | Наименование показателя   | За I полугодие 2023 г. | За I полугодие 2022 г. |
|--------------|---|------------------------|------------------------|
| 1            | 2   | 3                      | 4                      |
| 1            | Краткосрочные вознаграждения  | (67 414)               | (20 351)               |
| 2            | Страховые взносы  | (13 662)               | (4 180)                |
| 3            | Долгосрочные вознаграждения работникам по окончании трудовой деятельности | -                      | -                      |
| 4            | Прочие долгосрочные вознаграждения  | -                      | -                      |
| 5            | Выходные пособия  | -                      | -                      |
| 6            | ИТОГО   | (81 076)               | (24 531)               |

ВРИО директора  
(должность руководителя)

28 июля 2023 г.




(подпись)

Е.Н. Дворникова  
(инициалы, фамилия)


**Примечание 34. Прочие доходы и расходы  
Прочие доходы**

Таблица 34.1

| Номер строки | Наименование показателя  | За I полугодие 2023 г. | За I полугодие 2022 г. | За Апрель - Июнь 2023 г. | За Апрель - Июнь 2022 г. |
|--------------|--|------------------------|------------------------|--------------------------|--------------------------|
| 1            | 2  | 3                      | 4                      | 5                        | 6                        |
| 1            | Доходы от сдачи имущества в аренду, кроме аренды инвестиционного имущества   | 15 541                 | 11 978                 | 7 933                    | 6 651                    |
| 2            | Доходы от восстановления (уменьшения) сумм резервов под обесценение прочих активов, инвестиций в дочерние, ассоциированные, совместно контролируемые организации | -                      | -                      | -                        | -                        |
| 3            | Доходы от восстановления (уменьшения) сумм резервов под обесценение авансов, выданных по капитальному строительству  | -                      | -                      | -                        | -                        |
| 4            | Неустойки (штрафы, пени), поступления в возмещение убытков   | 7 633                  | 2 899                  | 3 934                    | 1 599                    |
| 5            | Доходы по операциям с основными средствами, капитальными вложениями в них и нематериальными активами   | -                      | -                      | -                        | -                        |
| 6            | Доходы от восстановления сумм резервов – оценочных обязательств  | -                      | -                      | -                        | -                        |
| 7            | Дивиденды и доходы от участия  | -                      | -                      | -                        | -                        |
| 8            | Доходы за вычетом расходов от операций с акциями (долями участия) в дочерних и ассоциированных предприятиях  | -                      | -                      | -                        | -                        |
| 9            | Доходы от оказания консультационных услуг  | -                      | -                      | -                        | -                        |
| 10           | Признание поступивших целевых средств в качестве доходов текущего отчетного периода  | -                      | -                      | -                        | -                        |
| 11           | Доходы от оказания прочих услуг, в том числе:  | 5 050                  | 4 217                  | 2 353                    | 3 326                    |
| 11.1         | Доходы по другим видам деятельности  | -                      | -                      | -                        | -                        |
| 12           | Прочие доходы  | 3 161                  | 4 142                  | 1 641                    | 2 255                    |
| 13           | <b>ИТОГО</b>   | <b>31 385</b>          | <b>23 236</b>          | <b>15 861</b>            | <b>13 831</b>            |

**ВРИО директора**  
(Должность руководителя)

28 июля 2023 г.

  
**Е.Н. Дворникова**  
 (инициалы, фамилия)

Прочие расходы

Таблица 34.2

| Номер строки | Наименование показателя   | За I полугодие 2023 г. | За I полугодие 2022 г. | За Апрель - Июнь 2023 г. | За Апрель - Июнь 2022 г. |
|--------------|---|------------------------|------------------------|--------------------------|--------------------------|
| 1            | 2   | 3                      | 4                      | 5                        | 6                        |
| 1            | Расходы по созданию резервов под обесценение прочих активов, оцениваемых по себестоимости, инвестиций в дочерние, ассоциированные, совместно контролируемые организации и по списанию активов | (897)                  | (190)                  | (336)                    | (114)                    |
| 2            | Расходы по созданию резервов под обесценение авансов, выданных по капитальному строительству  | -                      | -                      | -                        | 0                        |
| 3            | Расходы за вычетом доходов от операций с акциями (долями участия) в дочерних и ассоциированных предприятиях   | -                      | -                      | -                        | 0                        |
| 3.1          | Расходы по другим видам деятельности  | -                      | -                      | -                        | 0                        |
| 4            | Прочие расходы  | (4 600)                | (6 793)                | (1 972)                  | (898)                    |
| 5            | ИТОГО   | (5 497)                | (6 983)                | (2 308)                  | (1 012)                  |

ВРИО Директора

(должность Руководителя)

(подпись)

Е.Н. Дворникова

(инициалы, фамилия)

28 июля 2023 г.



**Примечание 35. Налог на прибыль  
Расход (доход) по налогу на прибыль в разрезе компонентов**

Таблица 35.1

| Номер строки | Наименование показателя  | За I полугодие 2023 г. | За I полугодие 2022 г. | За Апрель - Июнь 2023 г. | За Апрель - Июнь 2022 г. |
|--------------|--|------------------------|------------------------|--------------------------|--------------------------|
| 1            | 2  | 3                      | 4                      | 5                        | 6                        |
| 1            | Текущие расходы по налогу на прибыль   | (30 961)               | (38 192)               | (14 364)                 | (21 472)                 |
| 2            | Налог на прибыль, уплаченный за предыдущие отчетные периоды                                      | -                      | -                      | -                        | -                        |
| 3            | Изменение отложенного налогового обязательства (актива)  | 960                    | 4 816                  | 367                      | 291                      |
| 4            | ИТОГО, в том числе:  | (30 001)               | (33 376)               | (13 997)                 | (21 181)                 |
| 5            | расход (доход) по отложенному налогу на прибыль, отраженный в составе прочего совокупного дохода | -                      | -                      | -                        | -                        |
| 6            | расходы (доходы) по налогу на прибыль  | (30 001)               | (33 376)               | (13 997)                 | (21 181)                 |

**ВРИО директора**

(должность руководителя)

28 июля 2023 г.

(подпись)

**Е.Н. Дворникова**

(инициалы, фамилия)

















**Информация о размере вознаграждения ключевому управленческому персоналу**

Таблица 4б.3

| Номер строки | Наименование показателя   | За I полугодие 2023 г. | За I полугодие 2022 г. | За Апрель - Июнь 2023 г. | За Апрель - Июнь 2022 г. |
|--------------|---|------------------------|------------------------|--------------------------|--------------------------|
|              |   | 3                      | 4                      | 5                        | 6                        |
| 1            | Краткосрочные вознаграждения  | 2 191                  | 1 949                  | 545                      | 1 098                    |
| 2            | Страховые взносы  | 346                    | 306                    | 89                       | 171                      |
| 3            | Долгосрочные вознаграждения работникам по окончании трудовой деятельности | -                      | -                      | -                        | -                        |
| 4            | Прочие долгосрочные вознаграждения  | -                      | -                      | -                        | -                        |
| 5            | Выходные пособия  | -                      | -                      | -                        | -                        |
| 6            | Итого   | 2 537                  | 2 255                  | 634                      | 1 269                    |

**ВРИО директора**

(должность руководителя)

28 июля 2023 г.



**Е.Н. Двордникова**

(инициалы, фамилия)