

Код территории по ОКАТО	Код некредитной финансовой организации		
	по ОКПО	ОГРН	ИНН
50401368000	20028383	1175476112646	5407967714

**БУХГАЛТЕРСКИЙ БАЛАНС  
МИКРОФИНАНСОВОЙ ОРГАНИЗАЦИИ  
В ФОРМЕ ХОЗЯЙСТВЕННОГО ОБЩЕСТВА ИЛИ ТОВАРИЧЕСТВА, ЛОМБАРДА**

на 31 марта 2023 г.

Общество с ограниченной ответственностью МИКРОФИНАНСОВАЯ КОМПАНИЯ "ЦФР ВИ" (ООО МФК "ЦФР ВИ")  
(полное фирменное наименование или сокращенное фирменное наименование)

Почтовый адрес 630007, Новосибирская обл, Новосибирск г, Фабричная ул, д. № 55, оф. 408

Код формы по ОКУД 0420842  
Годовая (квартальная)  
(тыс. руб.)

Номер строки	Наименование показателя	Пояснения к строкам	На 31 марта 2023 г.	На 31 декабря 2022 г.
1	2	3	4	5
<b>РАЗДЕЛ I. АКТИВЫ</b>				
1	Денежные средства	5.1	231 993	92 016
2	Финансовые активы, оцениваемые по справедливой стоимости через прибыль или убыток			
3	Финансовые активы, оцениваемые по справедливой стоимости через прочий совокупный доход			
4	Финансовые активы, оцениваемые по амортизированной стоимости	8.1	1 105 150	1 156 354
5	Активы (активы выбывающих групп), классифицированные как предназначенные для продажи			
6	Инвестиции в ассоциированные предприятия			
7	Инвестиции в совместно контролируемые предприятия			
8	Инвестиции в дочерние предприятия			
9	Инвестиционное имущество и капитальные вложения в него			
10	Нематериальные активы			
11	Основные средства и капитальные вложения в них	15.1	37 808	37 215
12	Требования по текущему налогу на прибыль		60	416
13	Отложенные налоговые активы		4 584	3 991
14	Прочие активы	17.1	52 101	36 761
15	<b>ИТОГО АКТИВОВ</b>		<b>1 431 696</b>	<b>1 326 753</b>
<b>РАЗДЕЛ II. ОБЯЗАТЕЛЬСТВА</b>				
16	Финансовые обязательства, оцениваемые по справедливой стоимости через прибыль или убыток			
17	Финансовые обязательства, оцениваемые по амортизированной стоимости	19.1	837 762	799 646
18	Обязательства выбывающих групп, классифицированные как предназначенные для продажи			
19	Обязательства по текущему налогу на прибыль		16 242	21 517
20	Отложенные налоговые обязательства			
21	Резервы – оценочные обязательства			
22	Прочие обязательства	21.1	15 015	6 180
23	<b>ИТОГО ОБЯЗАТЕЛЬСТВ</b>		<b>869 019</b>	<b>827 343</b>

РАЗДЕЛ III. КАПИТАЛ				
24	Уставный (складочный) капитал		90 600	90 600
25	Добавочный капитал		34 000	34 000
26	Резервный капитал			
27	Собственные акции (доли), выкупленные у акционеров (участников)			
28	Резервы			
29	Нераспределенная прибыль (непокрытый убыток)		438 077	374 810
30	ИТОГО КАПИТАЛА		562 677	499 410
31	ИТОГО КАПИТАЛА И ОБЯЗАТЕЛЬСТВ		1 431 696	1 326 753

ВРИО директора  
 (должность руководителя)  
 28 апреля 2023 г.



Е.Н. Дворникова  
 (инициалы, фамилия)

Код территории по ОКАТО	Код некредитной финансовой организации		
	по ОКПО	ОГРН	ИНН
50401368000	20028383	1175476112646	5407967714

**ОТЧЕТ  
О ФИНАНСОВЫХ РЕЗУЛЬТАТАХ МИКРОФИНАНСОВОЙ ОРГАНИЗАЦИИ  
В ФОРМЕ ХОЗЯЙСТВЕННОГО ОБЩЕСТВА ИЛИ ТОВАРИЩЕСТВА, ЛОМБАРДА**

за Январь - Март 2023 г.

Общество с ограниченной ответственностью МИКРОФИНАНСОВАЯ КОМПАНИЯ "ЦФР ВИ" (ООО МФК "ЦФР ВИ")  
(полное фирменное наименование или сокращенное фирменное наименование)

Почтовый адрес 630007, Новосибирская обл, Новосибирск г, Фабричная ул, д. № 55, оф. 408

Код формы по ОКУД 0420843  
Годовая (квартальная)  
(тыс. руб.)

Номер строки	Наименование показателя	Пояснения к строкам	За I квартал 2023 г.	За I квартал 2022 г.
1	2	3	4	5
<b>Раздел I. чистые процентные доходы (чистые процентные расходы) после создания оценочного резерва под ожидаемые кредитные убытки по финансовым активам</b>				
1	Процентные доходы	25.1	276 527	179 860
2	Процентные расходы	26.1	-28 298	-22 814
3	Чистые процентные доходы (чистые процентные расходы)		248 229	157 046
4	Доходы за вычетом расходов (расходы за вычетом доходов) по восстановлению (созданию) оценочных резервов под ожидаемые кредитные убытки по финансовым активам, в том числе:		-73 232	-24 884
5	доходы за вычетом расходов (расходы за вычетом доходов) по восстановлению (созданию) оценочных резервов под ожидаемые кредитные убытки по финансовым активам, оцениваемым по амортизированной стоимости		-73 232	-24 884
6	доходы за вычетом расходов (расходы за вычетом доходов) по восстановлению (созданию) оценочных резервов под ожидаемые кредитные убытки по долговым инструментам, оцениваемым по справедливой стоимости через прочий совокупный доход			
7	Чистые процентные доходы (чистые процентные расходы) после создания оценочного резерва под ожидаемые кредитные убытки по финансовым активам		174 997	132 162
<b>Раздел II. Операционные доходы за вычетом операционных расходов</b>				
8	Доходы за вычетом расходов (расходы за вычетом доходов) по операциям с финансовыми инструментами, оцениваемыми по справедливой стоимости через прибыль или убыток			
9	Доходы за вычетом расходов (расходы за вычетом доходов) по операциям с финансовыми активами, оцениваемыми по справедливой стоимости через прочий совокупный доход			



10	Доходы за вычетом расходов (расходы за вычетом доходов) по операциям с финансовыми инструментами, оцениваемыми по амортизированной стоимости		-183	
11	Доходы за вычетом расходов (расходы за вычетом доходов) от операций с инвестиционным имуществом и капитальными вложениями в него			
12	Доходы за вычетом расходов (расходы за вычетом доходов) по операциям с иностранной валютой и от переоценки средств в иностранной валюте			
13	Общие и административные расходы	33.1	-107 884	-54 354
14	Доходы за вычетом расходов (расходы за вычетом доходов) от переоценки и выбытия активов (выбывающих групп), классифицированных как предназначенные для продажи			
15	Прочие доходы	34.1	15 524	9 405
16	Прочие расходы	34.2	-3 183	-5 971
17	Итого операционных доходов (расходов)		-95 726	-50 920
18	Прибыль (убыток) до налогообложения		79 271	81 242
19	Доход (расход) по налогу на прибыль, в том числе:	35.1	-16 004	-12 195
20	расход по текущему налогу на прибыль		-16 597	-16 720
21	доход (расход) по отложенному налогу на прибыль		593	4 525
22	Прибыль (убыток) от прекращенной деятельности, переоценки и выбытия активов (выбывающих групп), классифицированных как предназначенные для продажи, составляющих прекращенную деятельность, после налогообложения			
23	Прибыль (убыток) после налогообложения		63 267	69 047
<b>Раздел III. Прочий совокупный доход</b>				
24	Прочий совокупный доход (расход), не подлежащий переклассификации в состав прибыли или убытка в последующих периодах, в том числе:		-	-
25	чистое изменение резерва переоценки основных средств и нематериальных активов, в том числе:		-	-
26	изменение резерва переоценки в результате выбытия основных средств и нематериальных активов		-	-
27	изменение резерва переоценки в результате переоценки и в результате обесценения основных средств и нематериальных активов		-	-
28	налог на прибыль, связанный с изменением резерва переоценки основных средств и нематериальных активов		-	-



29	чистое изменение справедливой стоимости долевых инструментов, оцениваемых по справедливой стоимости через прочий совокупный доход, в том числе:			-	-
30	изменение справедливой стоимости долевых инструментов, оцениваемых по справедливой стоимости через прочий совокупный доход в результате их выбытия			-	-
31	изменение справедливой стоимости долевых инструментов, оцениваемых по справедливой стоимости через прочий совокупный доход в результате их переоценки			-	-
32	влияние налога на прибыль, связанного с изменением справедливой стоимости долевых инструментов, оцениваемых по справедливой стоимости через прочий совокупный доход			-	-
33	чистое изменение справедливой стоимости финансовых обязательств, учитываемых по справедливой стоимости через прибыль или убыток, связанное с изменением кредитного риска, в том числе:			-	-
34	при выбытии финансовых обязательств, учитываемых по справедливой стоимости через прибыль или убыток			-	-
35	изменение справедливой стоимости финансовых обязательств, учитываемых по справедливой стоимости через прибыль или убыток, связанное с изменением кредитного риска			-	-
36	влияние налога на прибыль, обусловленного изменением справедливой стоимости финансовых обязательств, учитываемых по справедливой стоимости через прибыль или убыток, связанным с изменением кредитного риска			-	-
37	чистое изменение стоимости инструментов хеджирования, с помощью которых хеджируются долевые инструменты, оцениваемые по справедливой стоимости через прочий совокупный доход, в том числе:			-	-
38	изменение стоимости инструментов хеджирования, с помощью которых хеджируются долевые инструменты, оцениваемые по справедливой стоимости через прочий совокупный доход			-	-
39	влияние налога на прибыль, обусловленного изменением стоимости инструментов хеджирования, с помощью которых хеджируются долевые инструменты, оцениваемые по справедливой стоимости через прочий совокупный доход			-	-
40	прочий совокупный доход (убыток) от других операций			-	-

41	налог на прибыль, относящийся к прочему совокупному доходу (убытку) от других операций			-	-
42	Прочий совокупный доход (расход), подлежащий переклассификации в состав прибыли или убытка в последующих периодах, в том числе:			-	-
43	чистое изменение справедливой стоимости долговых инструментов, оцениваемых по справедливой стоимости через прочий совокупный доход, в том числе:			-	-
44	изменение справедливой стоимости долговых инструментов, оцениваемых по справедливой стоимости через прочий совокупный доход			-	-
45	влияние налога на прибыль, связанного с изменением справедливой стоимости долговых инструментов, оцениваемых по справедливой стоимости через прочий совокупный доход			-	-
46	переклассификация накопленного изменения справедливой стоимости долговых инструментов, оцениваемых по справедливой стоимости через прочий совокупный доход, в состав прибыли или убытка			-	-
47	налог на прибыль, связанный с переклассификацией накопленного изменения справедливой стоимости долговых инструментов, оцениваемых по справедливой стоимости через прочий совокупный доход, в состав прибыли или убытка			-	-
48	чистое изменение оценочного резерва под ожидаемые кредитные убытки по долговым инструментам, оцениваемым по справедливой стоимости через прочий совокупный доход, в том числе:			-	-
49	создание (восстановление) оценочного резерва под ожидаемые кредитные убытки по долговым инструментам, оцениваемым по справедливой стоимости через прочий совокупный доход			-	-
50	влияние налога на прибыль, связанного с созданием (восстановлением) оценочного резерва под ожидаемые кредитные убытки по долговым инструментам, оцениваемым по справедливой стоимости через прочий совокупный доход			-	-
51	переклассификация в состав прибыли или убытка оценочного резерва под ожидаемые кредитные убытки по долговым инструментам, оцениваемым по справедливой стоимости через прочий совокупный доход			-	-
52	налог на прибыль, связанный с переклассификацией в состав прибыли или убытка оценочного резерва под ожидаемые кредитные убытки по долговым инструментам, оцениваемым по справедливой стоимости через прочий совокупный доход			-	-

53	чистые доходы (расходы) от хеджирования денежных потоков, в том числе:			-	-
54	доходы (расходы) от хеджирования денежных потоков			-	-
55	налог на прибыль, связанный с доходами (расходами) от хеджирования денежных потоков			-	-
56	переклассификация в состав прибыли или убытка накопленной суммы переоценки инструмента хеджирования денежных потоков			-	-
57	налог на прибыль, связанный с переклассификацией в состав прибыли или убытка накопленной суммы переоценки инструмента хеджирования денежных потоков			-	-
58	прочий совокупный доход (убыток) от других операций			-	-
59	налог на прибыль, относящийся к прочему совокупному доходу (убытку) от других операций			-	-
60	ИТОГО ПРОЧЕГО СОВОКУПНОГО ДОХОДА (УБЫТКА) ЗА ОТЧЕТНЫЙ ПЕРИОД			-	-
61	ИТОГО СОВОКУПНОГО ДОХОДА (УБЫТКА) ЗА ОТЧЕТНЫЙ ПЕРИОД			63 267	69 047

ВРИО директора  
(должность руководителя)

28 апреля 2023 г.



Е.Н. Дворникова  
(инициалы, фамилия)












26	Прочие взносы акционеров (Участников, товарищей)	X	-	-	X	X	X	X	X	X	X	X	X	X	X	X	X	X	X	-
27	Прочие движения резервов	-	-	-	-	-	-	-	-	-	-	-	-	-	-	-	-	-	-	-
28	Остаток на 31 марта 2023 г.	90 800	34 000	-	-	-	-	-	-	-	-	-	-	-	-	-	-	-	438 077	562 677
29	капитал, относящийся к активам (выбывающим (группам), классифицированным как предназначенные для продажи	-	-	-	-	-	-	-	-	-	-	-	-	-	-	-	-	-	-	-

ВРИО Директора

(должность руководителя)  
28 апреля 2023 г.

Е.Н. Дворникова

(инициалы, фамилия)



Код территории по ОКАТО	Код некредитной финансовой организации		
	по ОКПО	ОГРН	ИНН
50401368000	20028383	1175476112646	5407967714

**ОТЧЕТ  
О ДЕНЕЖНЫХ ПОТОКАХ МИКРОФИНАНСОВОЙ ОРГАНИЗАЦИИ В ФОРМЕ  
ХОЗЯЙСТВЕННОГО ОБЩЕСТВА ИЛИ ТОВАРИЩЕСТВА, ЛОМБАРДА**

за Январь - Март 2023 г.

Общество с ограниченной ответственностью МИКРОФИНАНСОВАЯ КОМПАНИЯ "ЦФР ВИ" (ООО МФК "ЦФР ВИ")

(полное фирменное наименование или сокращенное фирменное наименование)

Почтовый адрес 630007, Новосибирская обл, Новосибирск г, Фабричная ул, д. № 55, оф. 408

Код формы по ОКУД 0420845

Годовая (квартальная)

(тыс. руб.)

Номер строки	Наименование показателя	Пояснения к строкам	За I квартал 2023 г.	За I квартал 2022 г.
1	2	3	4	5
<b>Раздел I. Денежные потоки от операционной деятельности</b>				
1	Полученные проценты		258 013	166 942
2	Уплаченные проценты		-12 017	-5 846
3	Платежи, связанные с оплатой прямых операционных расходов			
4	Платежи, связанные с оплатой общих и административных расходов		-115 376	-69 005
5	Поступления за вычетом платежей (платежи за вычетом поступлений) от продажи (приобретения) финансовых активов и от размещения (погашения) финансовых обязательств, в обязательном порядке классифицируемых как оцениваемые по справедливой стоимости через прибыль или убыток			
6	Поступления дивидендов и иных аналогичных выплат от дочерних, совместно контролируемых и ассоциированных предприятий			
7	Уплаченный налог на прибыль		-21 517	-5 419
7.1	Поступления от погашения и продажи финансовых активов, оцениваемых по амортизированной стоимости		504 292	404 877
7.2	Платежи, связанные с размещением и приобретением финансовых активов, оцениваемых по амортизированной стоимости		-496 520	-592 842
7.3	Поступления от погашения и продажи финансовых активов, оцениваемых по справедливой стоимости через прочий совокупный доход			
7.4	Платежи, связанные с размещением и приобретением финансовых активов, оцениваемых по справедливой стоимости через прочий совокупный доход			

7.5	Поступления от погашения и продажи финансовых активов, классифицируемых как оцениваемые по справедливой стоимости через прибыль или убыток по усмотрению некредитной финансовой организации			
7.6	Платежи, связанные с размещением и приобретением финансовых активов, классифицируемых как оцениваемые по справедливой стоимости через прибыль или убыток по усмотрению некредитной финансовой организации			
8	Прочие поступления от операционной деятельности		8 429	3 114
9	Прочие платежи по операционной деятельности		-518	-70
10	Сальдо денежных потоков от операционной деятельности		124 786	-98 249
<b>Раздел II. Денежные потоки от инвестиционной деятельности</b>				
11	Поступления от продажи основных средств, капитальных вложений в них и нематериальных активов			
12	Поступления от продажи инвестиционного имущества и капитальных вложений в него			
13	Платежи, связанные с приобретением, созданием, модернизацией, подготовкой к использованию основных средств			
14	Платежи, связанные с приобретением, созданием нематериальных активов			
14.1	Платежи, связанные с приобретением, созданием, модернизацией, подготовкой к использованию инвестиционного имущества			
15	Поступления от продажи акций и долей участия дочерних, совместно контролируемых и ассоциированных предприятий			
16	Платежи, связанные с вложениями в акции и доли участия дочерних, совместно контролируемых и ассоциированных предприятий			
17	Поступления от погашения и продажи финансовых активов, классифицируемых как оцениваемые по справедливой стоимости через прибыль или убыток по усмотрению некредитной финансовой организации			
18	Платежи, связанные с размещением и приобретением финансовых активов, классифицируемых как оцениваемые по справедливой стоимости через прибыль или убыток по усмотрению некредитной финансовой организации			
19	Поступления от погашения и продажи финансовых активов, оцениваемых по справедливой стоимости через прочий совокупный доход			
20	Платежи, связанные с размещением и приобретением финансовых активов, оцениваемых по справедливой стоимости через прочий совокупный доход			
21	Поступления от погашения и продажи финансовых активов, оцениваемых по амортизированной стоимости			



22	Платежи, связанные с размещением и приобретением финансовых активов, оцениваемых по амортизированной стоимости			
23	Поступления от сдачи инвестиционного имущества в аренду			
24	Прочие поступления от инвестиционной деятельности			
25	Прочие платежи по инвестиционной деятельности			
26	Сальдо денежных потоков от инвестиционной деятельности			
<b>Раздел III. Денежные потоки от финансовой деятельности</b>				
27	Поступления от привлечения кредитов и займов		151 954	101 800
28	Платежи в погашение кредитов, займов, обязательств по договорам аренды, в том числе:		-136 549	-9 557
28.1	платежи в погашение обязательств по договорам аренды		-5 069	-1 557
29	Поступления от выпуска акций (дополнительных взносов учредителей, участников, дополнительных вкладов товарищей)			
30	Поступления от продажи собственных акций			
31	Выкуп собственных акций (долей) у акционеров (участников, товарищей)			
32	Выплаченные дивиденды и иные аналогичные платежи			
33	Поступления от выпуска долговых ценных бумаг			
34	Платежи в погашение долговых ценных бумаг			
35	Прочие поступления от финансовой деятельности			
36	Прочие платежи по финансовой деятельности			
37	Сальдо денежных потоков от финансовой деятельности		15 405	92 243
38	Сальдо денежных потоков за отчетный период		140 191	-6 006
39	Величина влияния изменений курса иностранной валюты по отношению к рублю на денежные средства и их эквиваленты			
40	Остаток денежных средств и их эквивалентов на начало отчетного периода		92 398	71 547
41	Остаток денежных средств и их эквивалентов на конец отчетного периода		232 589	65 541

ВРИО директора  
(должность руководителя)  
28 апреля 2023 г.



Е.Н. Дворникова  
(инициалы, фамилия)

**Примечание 1. Основная деятельность некредитной финансовой организации**  
**Основная деятельность некредитной финансовой организации**

Таблица 1.1

Номер строки	Требования к раскрытию информации	Описание
1	2	3
1	Номер лицензии, дата выдачи лицензии, номер в реестре, включения в реестр	Регистрационный номер записи в государственном реестре микрофинансовых организаций 1803550008909, дата внесения сведений в реестр микрофинансовых организаций 25.09.2018 г.
2	Основные направления деятельности некредитной финансовой	Микрофинансовая деятельность (ОКВЭД 64.92.7)
3	Информация о соответствии деятельности некредитной финансовой организации требованиям применимого законодательства	ООО МФК "ЦФР ВИ" осуществляет экономическую деятельность на территории Российской Федерации на основании свидетельства о внесении сведений о юридическом лице в государственный реестр микрофинансовых организаций № 1803550008909 от 25.09.2018 г.
4	Организационно-правовая форма некредитной финансовой	Общество с ограниченной ответственностью
5	Количество филиалов некредитной финансовой организации,	0
6	Наличие представительств некредитной финансовой организации	нет
7	Адрес юридического лица	630007, г. Новосибирск, ул. Фабричная, д. 55, офис 408
8	Численность персонала некредитной финансовой организации	Численность персонала по состоянию на 31.12.2022 г. - 224 Численность персонала по состоянию на 31.03.2023 г. - 222
9	Наименование материнского предприятия группы, в состав	не применимо
10	Место нахождения материнского предприятия группы, в состав	не применимо

ВРИО директора

(должность руководителя)

28 апреля 2023 г.



(подпись)

Е.Н. Дворникова

(инициалы, фамилия)

Примечание 2. Экономическая среда, в которой некредитная финансовая организация осуществляет свою  
 Экономическая среда, в которой некредитная финансовая организация осуществляет свою деятельность

Таблица 2.1

Номер строки	Требования к раскрытию информации	Описание
1	2	3
1	Основные факторы и влияния, определяющие финансовые результаты	<p>В начале 2023 года Компания утвердила стратегию развития и годовой бюджет в двух сценариях (позитивный (рост и развитие, в том числе расходов) и негативный (сдержанные расходы)). Основные факторы, оказывающие влияние на достижение финансового результата, это поведенческие паттерны клиентов, внешнеэкономическая ситуация в стране и технологическое оснащение Компании. Для обеспечения роста финансовых результатов Компания выбирает тактику географического и продуктового расширения бизнеса, диверсификацию бизнеса и развитие Технологической базы.</p> <p>В 1 квартале 2023 года наблюдается снижение спроса на услуги залоговых компаний и как следствие резкое повышение стоимости привлечения. В связи с этим на сегодня Компания идет в рамках негативного сценария развития, т.е. сдержанные расходы - эффективное использование средств в операционной деятельности. При этом активно реализовывая стратегию развития, которая позволит выйти Компании на существенно другой уровень и обеспечит выход в позитивный сценарий.</p>
2	Изменения внешней среды, в которой функционирует некредитная финансовая организация, реакция на эти изменения	<p>Российская экономика продолжает адаптацию и «переваривает» перенесенный шок, одновременно подстраиваясь под замедление в мировой экономике и турбулентность на мировых рынках.</p> <p>Восстановительный рост ожидается в лучшем случае в конце 2023 года. СВО и санкции вызвали серьезные изменения институциональной среды, преобразили структуру доступных финансовых ресурсов и бюджетной политики. Бизнес и население были вынуждены войти в структурную трансформацию, которая продолжится и 2023 году.</p> <p>Денежно-кредитная политика в России пока остается нейтральной, но снижение ставок приостановлено.</p> <p>Снижение потребления в этом году, ожидаемое повышение доходов населения, в т. ч. из-за ограничений рынка рабочей силы и индексации социальных трансфертов, создают перспективу для роста располагаемых доходов населения и умеренного роста потребления товаров и услуг.</p> <p>В начале 2023 года рубль оставался довольно стабильным до окончания налогового периода, но ослаб в начале февраля – такие чередования скачков и затишья будут очень типичными.</p> <p>В текущих реалиях компания выбирает политику эффективного использования ресурсов и политику диверсификации бизнеса.</p>

ВРИО директора  
 (должность руководителя)

(подпись)

Е.Н. Дворникова  
 (инициалы, фамилия)

28 апреля 2023 г.





**Примечание 3. Основы составления бухгалтерской (финансовой) отчетности**  
**Основы составления бухгалтерской (финансовой) отчетности**

Таблица 3.1

Номер строки	Требования к раскрытию информации	Описание
1	2	3
1	Некредитная финансовая организация должна явно и однозначно указать основы подготовки бухгалтерской (финансовой) отчетности	Промежуточная бухгалтерская (финансовая) отчетность составлена в соответствии с требованиями Положения Банка России от 25.10.2017 № 614-П «Положение о формах раскрытия информации в бухгалтерской (финансовой) отчетности микрофинансовых организаций, кредитных потребительских кооперативов, сельскохозяйственных кредитных потребительских кооперативов, жилищных накопительных кооперативов, ломбардов и порядке группировки счетов бухгалтерского учета в соответствии с показателями бухгалтерской (финансовой) отчетности». Примечания являются составной частью промежуточной бухгалтерской (финансовой) отчетности. Принципы учетной политики, использованные при подготовке данной отчетности, представлены ниже. Данные принципы применялись последовательно в отношении всех периодов, представленных в отчетности.
2	База (базы) оценки, использованная (использованные) при составлении бухгалтерской (финансовой) отчетности	Бухгалтерская (финансовая) отчетность подготовлена в соответствии требованиями нормативных документов Банка России и учетной политикой Общества. Данные, использованные при подготовке отчетности, применяются последовательно в отношении всех периодов, представленных в бухгалтерской (финансовой) отчетности. Данная бухгалтерская (финансовая) отчетность, была подготовлена из принципа допущения, что Общество будет продолжать свою деятельность в обозримом будущем. Данная бухгалтерская (финансовая) отчетность представлена в тысячах рублей. Функциональной валютой Общества является российский рубль. Валютой представления настоящей бухгалтерской (финансовой) отчетности Общества является российский рубль.
3	Причины реклассификации сравнительных сумм	-
4	Характер реклассификаций сравнительных сумм (включая информацию по состоянию на начало предшествующего периода)	-
5	Сумма каждой статьи (класса статей), которые являются предметом реклассификации	-

ВРИО директора  
 (должность руководителя)

Е.Н. Дворникова  
 (инициалы, фамилия)

28 апреля 2023 г.





Примечание 4. Принципы учетной политики, важные бухгалтерские оценки и профессиональные суждения в применении учетной политики

Краткое изложение принципов учетной политики, важные оценки и профессиональные суждения в применении учетной политики

Таблица 4.1

Номер строки	Требования к раскрытию информации	Описание
1	2	3
1	Суждения (помимо тех, которые связаны с оценкой), которые были выработаны руководством в процессе применения учетной политики и которые оказывают наиболее значительное воздействие на суммы, отраженные в бухгалтерской (финансовой) отчетности	Подготовка бухгалтерской (финансовой) отчетности требует использования суждения руководства в процессе применения Учетной политики Общества. Бухгалтерская (финансовая) отчетность отражает оценку руководством возможного влияния существующих условий осуществления финансово-хозяйственной деятельности на результаты деятельности и финансовое положение Общества.
2	Влияние оценок и допущений на признанные активы и обязательства (указываются статьи отчетности, на суммы которых профессиональные оценки и допущения оказывают наиболее существенное воздействие, и приводятся комментарии в отношении того, каким образом влияют профессиональные суждения на оценку этих статей)	Подготовка бухгалтерской (финансовой) отчетности требует применения оценок и допущений, которые оказывают влияние на отражаемые суммы активов и обязательств на дату составления отчетности, а также суммы доходов и расходов в течении отчетного периода. Общество определяет балансовую стоимость активов, обязательств, элементов капитала, и затем осуществляет бухгалтерские записи, согласующиеся с балансовой стоимостью. Компания отражает в регистрах бухгалтерского учёта только те записи, которые являются полезными для пользователей отчётности, либо регистрация которых предусмотрена требованиями законодательства о бухгалтерском учёте и разработанных в соответствии с ним нормативных документов и стандартов. Одной из статей отчетности, на суммы которой профессиональные оценки и допущения оказывают наиболее существенное воздействие: оценочные резервы по финансовым активам
3	Ключевые подходы к оценке финансовых инструментов	Общество относит к финансовым инструментам любой договор, в результате которого одновременно возникает финансовый актив у одной стороны и финансовое обязательство или долевого инструмент у другой стороны. Финансовые инструменты отражаются по справедливой стоимости или амортизированной стоимости в зависимости от классификации.
4	Переоценка активов и обязательств, выраженных в иностранной валюте	При определении доходов и расходов от переоценки средств в иностранной валюте пересчет данных аналитического учета в иностранной валюте в рубли осуществляется путем умножения суммы иностранной валюты на официальный курс иностранной валюты к рублю. Переоценка средств в иностранной валюте производится в наиболее раннюю из дат: дату совершения операции (сделки); в последний день месяца.
5	Оценка способности некредитной финансовой организации осуществлять деятельность непрерывно	При подготовке бухгалтерской (финансовой) отчетности руководство несет ответственность за оценку способности Общества продолжать непрерывно свою деятельность, за раскрытие в соответствующих случаях сведений, относящихся к непрерывности деятельности и за составление отчетности на основе допущения о непрерывности деятельности. Бухгалтерская (финансовая) отчетность ООО МФК ЦФР ВИ подготавливается на основе принципа непрерывности деятельности. Общество не имеет намерения или необходимости существенно сократить свою деятельность. Общество намеревается далее развивать деятельность в микрофинансовом сегменте.
6	Информация в отношении пересчета показателей предыдущих периодов с учетом изменений общей покупательной способности рубля	-
7	Существенное влияние ретроспективного применения учетной политики на данные на начало предшествующего отчетного периода, существенное влияние ретроспективного пересчета или реклассификации остатков на данные на начало предшествующего отчетного периода в связи с исправлением ошибок	-
8	Приводятся наименования выпущенных, но не вступивших в силу МСФО с указанием дат, с которых планируется применение этих МСФО, дат, с которых требуется применение этих МСФО, характера предстоящих изменений в учетной политике, обсуждения ожидаемого влияния на отчетность или с указанием того, что такое влияние не может быть обоснованно оценено	не применяется
9	Порядок признания и последующего учета денежных средств	В состав денежных средств и эквивалентов Обществом включаются: - наличные денежные средства в кассе; - остатки на расчётных и иных счетах в кредитных организациях; - денежные средства в пути; - денежные средства, переданные в доверительное управление - требования по прочим финансовым организациям, в части суммы средств Общества, находящихся у оператора по переводу денежных средств не на банковском счете Общества;
10	Порядок признания и последующего учета финансовых активов, оцениваемых по справедливой стоимости через прибыль или убыток	Данная категория активов в Обществе не формируется
11	Порядок признания и последующего учета финансовых активов, оцениваемых по справедливой стоимости через прочий совокупный доход	Данная категория активов в Обществе не формируется

12	Порядок признания и последующего учета финансовых активов, оцениваемых по амортизированной стоимости	Финансовые активы после первоначального признания учитываются по амортизированной стоимости в соответствии с Международным стандартом финансовой отчетности (IFRS) 9 "Финансовые инструменты". Денежные средства и выданные займы оцениваются по амортизированной стоимости с применением линейного метода, если разница между амортизированной стоимостью, рассчитанной с использованием метода ЭСП, и амортизированной стоимостью, рассчитанной с использованием линейного метода признания процентного дохода, не является существенной (критерий существенности 10%).
13	Порядок признания и последующего учета инвестиций в дочерние, совместно контролируемые и ассоциированные предприятия	Данная категория активов в Обществе не формируется. Учетной политикой не предусмотрено.
14	Порядок признания и последующего учета финансовых обязательств, оцениваемых по справедливой стоимости через прибыль или убыток	Общество принимает решение классифицировать привлеченные средства как оцениваемые по справедливой стоимости через прибыль или убыток только, если это позволит устранить или значительно уменьшить непоследовательность подходов к оценке или признанию (учетное несоответствие), которая иначе возникла бы вследствие использования различных баз оценки активов или обязательств либо признания связанных с ними доходов и расходов, без права последующей реклассификации.
15	Порядок признания и последующего учета финансовых обязательств, оцениваемых по амортизированной стоимости	Финансовые обязательства после первоначального признания учитываются по амортизированной стоимости в соответствии с Международным стандартом финансовой отчетности (IFRS) 9 "Финансовые инструменты". Обязательства оцениваются по амортизированной стоимости с применением линейного метода, если разница между амортизированной стоимостью, рассчитанной с использованием метода ЭСП, и амортизированной стоимостью, рассчитанной с использованием линейного метода признания процентного расхода, не является существенной (критерий существенности 10%).
16	Порядок проведения взаимозачетов финансовых активов и финансовых обязательств	Финансовые активы и обязательства взаимозачитываются, и в бухгалтерском балансе отражается чистая величина только в тех случаях, когда существует законодательно установленное право произвести взаимозачет отраженных сумм, а также намерение либо произвести взаимозачет, либо одновременно реализовать актив и урегулировать обязательство.
17	Хеджирование потоков денежных средств (описание типа хеджирования, характер хеджируемых рисков, описание финансовых инструментов, признанных инструментами хеджирования)	не применимо
18	Хеджирование справедливой стоимости (описание типа хеджирования, характер хеджируемых рисков, описание финансовых инструментов, признанных инструментами хеджирования)	не применимо
19	Хеджирование чистых инвестиций в иностранные подразделения (описание типа хеджирования, характер хеджируемых рисков, описание финансовых инструментов, признанных инструментами хеджирования)	не применимо
20	Применяемая модель учета инвестиционного имущества	Применяемая модель учета инвестиционного имущества - учет по первоначальной стоимости за вычетом накопленной амортизации и накопленных убытков от обесценения
21	Критерии, используемые организацией в целях проведения различия между инвестиционным имуществом и объектами собственности, занимаемыми некредитной финансовой организацией, а также имуществом, предназначенным для продажи в ходе обычной деятельности	Общество относит имущество к инвестиционному по следующим критериям: имущество находится в собственности Общества; имущество не используется в процессе операционной деятельности Общества; не используется для получения арендных платежей (за исключением платежей по договорам финансовой аренды (лизинга)); продажа имущества в течение 12 месяцев после отчетного периода Обществом не планируется.
22	Степень, в которой справедливая стоимость инвестиционного имущества (измеренная или раскрытая в бухгалтерской (финансовой) отчетности) основана на оценке, произведенной независимым оценщиком, обладающим признанной профессиональной квалификацией, а также недавним опытом проведения оценки инвестиций в недвижимость той же категории и того же места нахождения, что и оцениваемый объект	-
23	Критерии признания, способы, используемые для оценки основных средств (для каждой группы основных средств)	Общество относит к основным средствам материальные активы, которые одновременно удовлетворяют следующим критериям: - срок полезного использования материального актива превышает 12 месяцев; - стоимость нематериального актива превышает 100 тысяч рублей; - материальный актив предназначен для использования в административных целях и для управленческих нужд при одновременном выполнении следующих условий: объект способен приносить Обществу экономические выгоды в будущем, первоначальная стоимость объекта может быть надежно определена.
23.1	Способ переноса прироста стоимости объектов основных средств при переоценке, признанного в составе капитала (накопленной дооценки), на нераспределенную прибыль	-
24	Применяемые методы амортизации, порядок оценки ликвидационной стоимости (для каждой группы основных средств) и их изменения	Стоимость основных средств погашается посредством начисления амортизации в течение срока полезного использования. При амортизации осуществляется систематическое погашение амортизируемой величины основного средства в течение его срока полезного использования, которая определяется как разница между первоначальной стоимостью и расчетной ликвидационной стоимостью (суммой, которую Общество может получить от выбытия объекта после вычета затрат на выбытие по окончании срока полезного использования). Начисление амортизации осуществляется ежемесячно линейным способом.



25	Применяемые сроки полезного использования (для каждой группы основных средств) и их изменения	Срок полезного использования определяется Обществом в отношении каждого объекта основного средства, нематериального актива. Амортизация основных средств начисляется линейным способом по нормам, исчисленным исходя из принятых сроков полезного использования, в соответствии с Классификацией основных средств, включаемых в амортизационные группы, утвержденной постановлением Правительства Российской Федерации от 1 января 2002 г. № 1. 1. Здания – 30 лет 2. Автотранспортные средства – 3-5 лет 3. Оборудование – 3-5 лет 4. Мебель – 3-4 года 5. Вычислительная техника – 3-5 лет 6. Прочее – 3-5 лет
26	Определение и состав нематериальных активов	Нематериальными активами организация признает объекты, стоимость которых превышает 100 тысяч руб-лей, не имеющие материально-вещественной формы, предназначенные для использования при оказании услуг, для управленческих нужд и в административных целях в течение более чем 12 месяцев, при одновременном выполнении следующих условий: -организация имеет право на получение экономических выгод от использования объекта в будущем и это право подтверждается наличием надлежаще оформленных документов, подтверждающих существование самого актива и права организации на результат интеллектуальной деятельности и приравненные к ним средства индивидуализации; -наличие контроля организации над объектом, то есть имеются ограничения доступа иных лиц к экономическим выгодам от использования объекта; -объект может быть идентифицирован, то есть выделен от других активов; -первоначальная стоимость объекта может быть надежно определена.
27	База, используемая для оценки нематериальных активов (для каждого класса активов)	Общество осуществляет первоначальное признание НМА по их фактической стоимости без учёта НДС. НМА учитываются по амортизированной стоимости (первоначальной стоимости за вычетом накопленной амортизации и накопленных убытков от обесценения). Если условиями договора не определён срок полезного использования НМА, Общество устанавливает срок полезного использования на основании профессионального суждения.
28	Раскрытие для каждого класса активов с неопределённым сроком полезного использования факта ежегодного тестирования на обесценение, информации о наличии возможных признаков обесценения	-
29	Применяемые сроки и методы амортизации для нематериальных активов с ограниченным сроком использования	Стоимость нематериальных активов с определенным сроком полезного использования погашается посредством начисления амортизации в течение этого срока. По нематериальным активам с неопределённым сроком полезного использования амортизации не начисляется. Срок полезного использования определяется организацией при признании нематериального актива исходя из ожидаемого срока его использования, в течение которого предполагается получать экономические выгоды или срока действия прав организации на результат интеллектуальной деятельности или средство индивидуализации. По нематериальным активам, которым невозможно надежно определить срок полезного использования (с неопределённым сроком полезного использования) Компания устанавливает срок полезного использования на основании профессионального суждения. Начисление амортизации осуществляется ежемесячно линейным способом.
30	Порядок учета затрат на создание нематериальных активов собственными силами	не применимо
30.1	Порядок признания и последующего учета запасов	Первоначальное признание запасов осуществляется по их фактической стоимости без учёта НДС. НДС в силу специфики налогообложения операций, осуществляемых Компанией, относится на расходы периода в дату принятия к учёту запасов. Запасы относятся на расходы периода дату их фактического использования (за исключением запасов, предназначенных для управленческих нужд) по стоимости каждой единицы, при этом в первую очередь списывается стоимость единиц, первыми принятыми к учёту (способ оценки ФИФО). Запасы, предназначенные для управленческих нужд признаются расходами периода, в котором были понесены.
31	Порядок признания расходов, связанных с начислением заработной платы, включая компенсационные и стимулирующие выплаты, связанных с начислением выплат по отпускам, пособиям по временной нетрудоспособности и уходу за ребенком, вознаграждения по итогам года, выходных пособий	Учет вознаграждений работникам, расчетов по страховым взносам Общество осуществляет в соответствии с требованиями Положения Банка России "Отраслевой стандарт бухгалтерского учета вознаграждений работникам некредитными финансовыми организациями" от 04.09.2015 N 489-П.
32	Порядок признания и последующего учета долгосрочных активов, предназначенных для продажи	-
33	Порядок признания и последующего учета резервов - оценочных обязательств	Общество относит к оценочному обязательству обязательство, которое не определено по величине или с неопределённым сроком исполнения. Общество классифицирует как оценочное обязательство условные обязательства кредитного характера, обязательства, вытекающие из срочных сделок, обязательства некредитного характера, например, обязательства, вытекающие по незавершённым судебным разбирательствам, резервы предстоящих расходов, резервов на реструктуризацию. Общество признаёт в балансе оценочное обязательство, если одновременно выполнены следующие условия: - Общество имеет существующую юридическую или вменённую обязанность в результате прошлого события; - какой-либо будущий отток ресурсов, заключающих в себе экономические выгоды, для исполнения этой обязанности является вероятным; - сумма обязанности может быть достоверно оценена.

34	Порядок признания, последующего учета, прекращения признания договоров аренды	Признание, последующий учет, прекращение признания обязательств по аренде осуществляется Обществом в соответствии с требованиями Положения Банка России от 22.03.2018 N 635-П "О порядке отражения на счетах бухгалтерского учета договоров аренды некредитными финансовыми организациями"
34.1	Факт использования некредитной финансовой организацией - арендатором права не признавать активы в форме права пользования и обязательства по договорам аренды с описанием характера договоров аренды, в отношении которых указанное право применяется	МФК ЦФР ВИ применяет исключение в отношении признания краткосрочной аренды к своим краткосрочным договорам аренды помещений, земли, офисного и компьютерного оборудования и т.п. (т.е. к договорам аренды, срок которых истекает в течение 12 месяцев с даты первоначального применения, и которые не предусматривают опцион на покупку). Общество также применяет исключение в отношении признания активов, которые считаются активами с низкой стоимостью (менее 300 тыс.руб.). Платежи по договорам краткосрочной аренды и аренды активов с низкой стоимостью равномерно списываются на расходы в течение срока аренды и учитываются в составе прочих операционных расходов
34.2	Порядок расчета негарантированной ликвидационной стоимости предмета аренды	-
34.3	Основание и порядок расчета процентной ставки по договору аренды	На дату начала аренды обязательство по договору аренды оценивается по приведенной стоимости арендных платежей, которые еще не осуществлены на эту дату. Арендные платежи дисконтируются с использованием процентной ставки, заложенной в договоре аренды, если такая ставка может быть легко определена. Если такая ставка не может быть легко определена, используется ставка привлечения заемных средств. Под ставкой привлечения заемных средств понимается ставка процента, по которой на дату начала арендных отношений Компания могла бы привлечь на аналогичный срок и при аналогичном обеспечении заемные средства, необходимые для получения актива со стоимостью, аналогичной стоимости актива в форме права пользования в аналогичных экономических условиях. Компания в качестве ставки привлечения заемных средств использует средневзвешенную процентную ставку по заемным средствам Компании, рассчитанную на основе процентных ставок портфеля займов Компании, привлеченных по состоянию на дату первоначального признания обязательства по аренде.
34.4	Допущения, использованные при определении переменных арендных платежей	Деление арендных платежей по договору аренды на фиксированные и переменные платежи базируется на их экономическом содержании. К переменным платежам относятся: коммунальные платежи, обеспечительные платежи, дополнительные сервисы (например, эксплуатационные расходы). Если переменные платежи тарифицируются отдельно, то соответствующие суммы переменных платежей не включаются в расчет обязательств по аренде, а относятся на финансовый результат.
35	Порядок признания, оценки, последующего учета, прекращения признания отложенного налогового актива и отложенного налогового обязательства	Учет отложенных налоговых активов и обязательств осуществляется в соответствии с Положением Банка России от 04.09.2015 N 490-П "Отраслевой стандарт бухгалтерского учета отложенных налоговых обязательств и отложенных налоговых активов некредитными финансовыми организациями" Порядок расчета ОНО и ОНА основан на балансовом методе, то есть на сравнении балансовой стоимости активов и обязательств с соответствующей им налоговой базой – временные разницы.
36	Порядок признания и оценки уставного капитала, эмиссионного дохода, собственных средств	Операции по признанию и оценки уставного капитала осуществляется в соответствии с действующим гражданским законодательством, а также положениями Устава Общества.
37	Порядок признания и оценки собственных выкупленных акций	-
38	Порядок признания и оценки резервного капитала	Уставом Общества не предусмотрено формирование резервного капитала
39	Порядок отражения дивидендов	Направление прибыли на выплату дивидендов по итогам годового отчетного периода не является корректирующим событием после отчетной даты

ВРИО директора  
(должность руководителя)

28 апреля 2023 г.



Е.Н. Дворникова

(инициалы, фамилия)



**Примечание 5. Денежные средства**  
**Денежные средства**

Таблица 5.1

Номер строки	Наименование показателя	На 31 марта 2023 г.			На 31 декабря 2022 г.		
		Полная балансовая стоимость	Оценочный резерв под убытки	Балансовая стоимость	Полная балансовая стоимость	Оценочный резерв под убытки	Балансовая стоимость
1	2	3	4	5	6	7	8
1	Денежные средства в кассе	20 252	0	20 252	29 738	-	29 738
2	Денежные средства в пути	5 600	0	5 600	1 000	-	1 000
3	Расчетные счета	193 477	484	192 993	23 194	59	23 135
4	Прочие денежные средства	13 259	111	13 148	38 466	323	38 143
5	Итого	232 588	595	231 993	92 398	382	92 016

Примечание: В строку 4. "Прочие денежные средства" включены требования по прочим финансовым организациям, в части суммы средств Общества, находящихся у оператора по переводу денежных средств не на банковском счете Общества

ВРИО директора  
(должность руководителя)

28 апреля 2023 г.



Е.Н. Дворникова

(инициалы, фамилия)

## Компоненты денежных средств и их эквивалентов отчета о денежных потоках

Таблица 5.2

Номер строки	Наименование показателя	На 31 марта 2023 г.	На 31 декабря 2022 г.
1	2	3	4
1	Денежные средства	232 588	92 398
2	Краткосрочные высоколиквидные ценные бумаги, классифицируемые как эквиваленты денежных средств в соответствии с учетной политикой	-	-
3	Депозиты в кредитных организациях и банках-нерезидентах, классифицируемые как эквиваленты денежных средств в соответствии с принятой учетной политикой	-	-
4	Кредит, полученный в порядке расчетов по расчетному счету (овердрафт)	-	-
5	Прочее	-595	-382
6	Итого	231 993	92 016

ВРИО директора

(должность руководителя)

28 апреля 2023 г.



Е.Н. Дворникова

(инициалы, фамилия)

**Примечание 8. Финансовые активы, оцениваемые по амортизированной стоимости  
Финансовые активы, оцениваемые по амортизированной стоимости**

Таблица 8.1

Номер строки	Наименование показателя	На 31 марта 2023 г.		На 31 декабря 2022 г.			
		Полная балансовая стоимость	Оценочный резерв под убытки	Балансовая стоимость	Полная балансовая стоимость	Оценочный резерв под убытки	Балансовая стоимость
1	2	3	4	5	6	7	8
1	Депозиты и прочие размещенные средства в кредитных организациях и банках-нерезидентах	-	-	-	-	-	-
2	Займы выданные	-	-	-	-	-	-
3	Микрозаймы выданные	1 387 912	292 713	1 095 199	1 367 256	219 493	1 147 763
4	Прочие размещенные средства и прочая дебиторская задолженность	11 035	1 084	9 951	9 325	734	8 591
5	<b>ИТОГО</b>	<b>1 398 947</b>	<b>293 797</b>	<b>1 105 150</b>	<b>1 376 581</b>	<b>220 227</b>	<b>1 156 354</b>

**ВРИО ДИРЕКТОРА**

(должность руководителя)

28 апреля 2023 г.

**Е.Н. Дворникова**

(инициалы, фамилия)



**Займы выданные и микрозаймы выданные, оцениваемые по амортизированной стоимости**

На 31 марта 2023 г.

На 31 декабря 2022 г.

Таблица 8.3

Номер строки	Наименование показателя	Полная балансовая стоимость						Полная балансовая стоимость						
		3	4	5	6	7	8	9	10	11	12	13	14	
1	Займы выданные в том числе:	2												
2	займы, выданные юридическим лицам													
3	займы, выданные физическим лицам													
4	займы, выданные юридическим лицам – нерезидентам													
5	займы, выданные физическим лицам – нерезидентам													
6	займы, выданные индивидуальным предпринимателям													
7	Микрозаймы выданные, в том числе:	1 289 767	88 145	-	-	292 713	1 095 189	1 287 367	79 889	-	-	219 493	1 147 763	
8	микрозаймы, выданные юридическим лицам	27 626	1 842	-	-	3 627	25 841	28 986	1 606	-	-	2 174	28 328	
9	микрозаймы, выданные физическим лицам	1 248 822	95 090	-	-	285 754	1 058 158	1 242 844	77 201	-	-	214 697	1 055 349	
10	микрозаймы, выданные юридическим лицам – нерезидентам	-	-	-	-	-	-	-	-	-	-	-	-	
11	микрозаймы, выданные физическим лицам – нерезидентам	10 896	642	-	-	1 921	9 717	11 296	503	-	-	1 374	10 425	
12	микрозаймы, выданные индивидуальным предпринимателям	4 323	571	-	-	1 411	3 483	4 331	579	-	-	1 248	3 662	
13	ИТОГО	1 289 767	98 145	-	-	292 713	1 095 189	1 287 367	79 889	-	-	219 493	1 147 763	


ВРИО директора

(должность, наименование)

28 апреля 2023 г.

Е.Н. Дворникова

(инициалы, фамилия)





**Прочие размещенные средства и прочая дебиторская задолженность**

Таблица 8.4

Номер строки	Наименование показателя	На 31 марта 2023 г.		На 31 декабря 2022 г.				
		Полная балансовая стоимость	Оценочный резерв под убытки	Полная балансовая стоимость	Оценочный резерв под убытки	Балансовая стоимость		
1	2	3	4	5	6	7	8	
1	Долговые ценные бумаги, кроме долговых ценных бумаг кредитных организаций и банков-нерезидентов	-	-	-	-	-	-	-
2	Сделки обратного репо, кроме сделок обратного репо с кредитными организациями и банками-нерезидентами	-	-	-	-	-	-	-
3	Расчеты по конверсионным операциям, производным финансовым инструментам, операциям с ценными бумагами и брокерским операциям	-	-	-	-	-	-	-
4	Дебиторская задолженность по финансовой аренде	-	-	-	-	-	-	-
5	Расчеты по начисленным доходам по акциям, доллар, памам	-	-	-	-	-	-	-
6	Дебиторская задолженность за товары, работы, услуги	9 026	1 075	7 951	7 777	734	7 043	
7	Прочее	2 009	9	2 000	1 548	-	1 548	
8	ИТОГО	11 035	1 084	9 951	9 325	734	8 591	

ВРИО директора \_\_\_\_\_  
(должность руководителя)

28 апреля 2023 г.

Е.Н. Дворникова \_\_\_\_\_  
(инициалы, фамилия)



**Выверка изменений оценочного резерва под ожидаемые кредитные убытки по финансовым активам, оцениваемым по амортизированной стоимости по состоянию на 31.03.2023 г.**

Таблица 8.5

1 Номер строки	2 Наименование показателя	3 Оценочный резерв под убытки, оцениваемый в сумме, равной 12-ти месячным ожидаемым кредитным убыткам	4 Оценочный резерв под убытки, оцениваемый в сумме, равной ожидаемым кредитным убыткам за весь срок			7 Оценочный резерв под убытки по финансовым активам, являющимся кредитно-обесцененными при первоначальном признании	8 ИТОГО
			4 по финансовым активам, кредитный риск по которым значительно увеличился с даты первоначального признания, но которые не являются кредитно-обесцененными	5 по финансовым активам, оценочный резерв под убытки по которым оценивается в упрощенном порядке	6 по кредитно-обесцененным финансовым активам, кроме финансовых активов, являющихся кредитно-обесцененными при первоначальном признании		
1	Оценочный резерв под ожидаемые кредитные убытки по состоянию на 31 декабря 2022 г.	140 832	11 400	734	67 261	-	220 227
2	Депозиты и прочие размещенные средства в кредитных организациях и банках-нерезидентах	-	-	-	-	-	-
3	займы выданные	-	-	-	-	-	-
4	микрозаймы выданные	140 832	11 400	-	67 261	-	219 493
5	прочие размещенные средства и прочая дебиторская задолженность	-	-	734	-	-	734
6	Отчисления в оценочный резерв (восстановление оценочного резерва) под ожидаемые кредитные убытки, в том числе:	35 425	-2 744	353	40 540	-	73 574
7	Депозиты и прочие размещенные средства в кредитных организациях и банках-нерезидентах	-	-	-	-	-	-
8	займы выданные	-	-	-	-	-	-
9	микрозаймы выданные	35 425	-2 744	0	40 540	-	73 221

10	прочие размещенные средства и прочая дебиторская задолженность				353				353
11	Списание за счет оценочного резерва под ожидаемые кредитные убытки, в том числе:								
12	депозиты и прочие размещенные средства в кредитных организациях и банках-нерезидентах	-1			-3				-4
13	займы выданные								
14	микрозаймы выданные	-1							-1
15	прочие размещенные средства и прочая дебиторская задолженность	-			-3				-3
16	Переклассификация, в том числе:								
17	депозиты и прочие размещенные средства в кредитных организациях и банках-нерезидентах	-			-				-
18	займы выданные	-			-				-
19	микрозаймы выданные	-			-				-
20	прочие размещенные средства и прочая дебиторская задолженность	-			-				-
21	Прочие изменения, в том числе:								
22	депозиты и прочие размещенные средства в кредитных организациях и банках-нерезидентах								
23	займы выданные								
24	микрозаймы выданные								
25	прочие размещенные средства и прочая дебиторская задолженность								
26	Оценочный резерв под ожидаемые кредитные убытки по состоянию на отчетную дату, в том числе:	176 256		8 656	1 084		107 801		293 797
27	депозиты и прочие размещенные средства в кредитных организациях и банках-нерезидентах	-		-	-		-		-
28	займы выданные	-		-	-		-		-
29	микрозаймы выданные	176 256		8 656	-		107 801		292 713
30	прочие размещенные средства и прочая дебиторская задолженность			-	1 084		-		1 084



**Выверка изменений оценочного резерва под ожидаемые кредитные убытки по финансовым активам, оцениваемым по амортизированной стоимости по состоянию на 31.03.2022**

Таблица 8.5

1 Номер строки	2 Наименование показателя	3 Оценочный резерв под убытки, оцениваемый в сумме, равной 12-ти месячным ожидаемым кредитным убыткам	Оценочный резерв под убытки, оцениваемый в сумме, равной ожидаемым кредитным убыткам за весь срок			7 Оценочный резерв под убытки по финансовым активам, являющимся кредитно-обесцененными при первоначальном признании	8 ИТОГО
			4 по финансовым активам, кредитный риск по которым значительно увеличился с даты первоначального признания, но которые не являются кредитно-обесцененными	5 по финансовым активам, оценочный резерв под убытки по которым оценивается в упрощенном порядке	6 по кредитно-обесцененным финансовым активам, кроме финансовых активов, являющихся кредитно-обесцененными при первоначальном признании		
1	Оценочный резерв под ожидаемые кредитные убытки по состоянию на 31 декабря 2021 г.	80 836	1 637	99	4 308		86 880
2	Депозиты и прочие размещенные средства в кредитных организациях и банках-нерезидентах						
3	займы выданные						
4	микрозаймы выданные	80 836	1 637		4 308		86 781
5	прочие размещенные средства и прочая дебиторская задолженность			99			99
6	Отчисления в оценочный резерв (восстановление оценочного резерва) под ожидаемые кредитные убытки, в том числе:	19 028	591	77	5 265	0	24 961
7	Депозиты и прочие размещенные средства в кредитных организациях и банках-нерезидентах						
8	займы выданные						



9	Микрозаймы выданные	19 028							24 884
10	прочие размещенные средства и прочая дебиторская задолженность								77
11	Списание за счет оценочного резерва под ожидаемые кредитные убытки, в том числе:								
12	депозиты и прочие размещенные средства в кредитных организациях и банках-нерезидентах								
13	займы выданные								
14	микрозаймы выданные								
15	прочие размещенные средства и прочая дебиторская задолженность								
16	Переклассификация, в том числе:								
17	депозиты и прочие размещенные средства в кредитных организациях и банках-нерезидентах								
18	займы выданные								
19	микрозаймы выданные								
20	прочие размещенные средства и прочая дебиторская задолженность								
21	Прочие изменения, в том числе:								
22	депозиты и прочие размещенные средства в кредитных организациях и банках-нерезидентах								
23	займы выданные								
24	микрозаймы выданные								
25	прочие размещенные средства и прочая дебиторская задолженность								
26	Оценочный резерв под ожидаемые кредитные убытки по состоянию на отчетную дату, в том числе:	99 864		2 228		176		9 573	111 841
27	депозиты и прочие размещенные средства в кредитных организациях и банках-нерезидентах								
28	займы выданные								
29	микрозаймы выданные	99 864		2 228				9 573	111 665

30	прочие размещенные средства и прочая дебиторская задолженность	176	176
----	--	-----	-----

**ВРИО директора**  
(должность руководителя)  
28 апреля 2023 г.



**Е.Н. Дворникова**  
(инициалы, фамилия)

**Информация**  
по номинальным процентным ставкам и ожидаемым срокам погашения по депозитам, займам выданным, микрозаймам выданным и прочим размещенным средствам в кредитных организациях и банках-нерезидентах

Таблица 8.6

Номер строки	Наименование показателя	На 31 марта 2023 г.			На 31 декабря 2022 г.				
		Диапазон процентных ставок	Интервал сроков погашения		Диапазон процентных ставок	Интервал сроков погашения			
		в графе указывается диапазон годовых контрактных процентных ставок с точностью до трех знаков после запятой	отражается временной интервал сроков погашения в календарных днях		в графе указывается диапазон годовых контрактных процентных ставок с точностью до трех знаков после запятой	отражается временной интервал сроков погашения в календарных днях			
1	2	3	4	5	6	7	8		
1	Долговые ценные бумаги в кредитных организациях и банках-нерезидентах								
2	Депозиты в кредитных организациях и банках-нерезидентах								
3	Займы выданные, в том числе:								
4	займы выданные физическим лицам								
5	займы выданные юридическим лицам								
6	займы выданные физическим лицам-нерезидентам								
7	займы выданные юридическим лицам-нерезидентам								
8	займы выданные индивидуальным								
9	Микрозаймы выданные, в том числе:	36,000	102,000	59	1 096	36,000	102,000	59	1 096
10	микрозаймы выданные физическим лицам	36,000	102,000	59	1 096	36,000	102,000	59	1 096
11	микрозаймы выданные юридическим лицам	48,000	102,000	59	731	48,000	102,000	59	731
12	микрозаймы выданные физическим лицам-нерезидентам	36,000	102,000	59	731	36,000	102,000	59	731
13	микрозаймы выданные юридическим лицам-нерезидентам								
14	микрозаймы, выданные индивидуальным предпринимателям	48,000	96,000	61	61	48,000	95,160	61	62
15	Сделки обратного репо								
16	Прочие размещенные средства								

ВРИО директора  
(должность руководителя)

28 апреля 2023 г.

  
Е.Н. Дворникова

(инициалы, фамилия)













45	Балансовая стоимость на 31 марта 2023 г., в том числе:	-	-	-	-	-	-	-	-	-	-	-	-	-	-	-	-	-	177	37631	-	-	-	-	-	-	-	-	-	37 808
46	первоначальная (переоцененная) стоимость	-	-	-	-	-	-	-	-	312	56570	-	-	-	-	-	-	-	-	-	-	-	-	-	-	-	-	-	56 882	
47	накопленная амортизация	-	-	-	-	-	-	-	-	-135	-18939	-	-	-	-	-	-	-	-	-	-	-	-	-	-	-	-	-19 074		
48	накопленное обесценение	-	-	-	-	-	-	-	-	-	-	-	-	-	-	-	-	-	-	-	-	-	-	-	-	-	-	0		

ВРИО Директора

(должность руководителя)

28 апреля 2023 г.

Е.Н. Дворникова

(инициалы, фамилия)



Примечание 17. Прочие активы  
Прочие активы

Таблица 17.1

Номер строки	Наименование показателя	На 31 марта 2023 г.			На 31 декабря 2022 г.		
		Полная балансовая стоимость	Резерв под обесценение	Балансовая стоимость	Полная балансовая стоимость	Резерв под обесценение	Балансовая стоимость
1	2	3	4	5	6	7	8
1	Расчеты с саморегулируемой организацией	-	-	-	-	-	-
2	Расчеты с кредитными потребительскими кооперативами второго уровня и сельскохозяйственными кредитными потребительскими кооперативами	-	-	-	-	-	-
3	Расчеты с союзами, ассоциациями кредитных потребительских кооперативов, сельскохозяйственных кредитных потребительских кооперативов	-	-	-	-	-	-
4	Расчеты по налогам и сборам, кроме налога на прибыль	5	-	5	5	-	5
5	Расчеты по социальному страхованию	-	-	0	-	-	-
6	Расчеты с персоналом	5 234	5000	234	5 122	5 000	122
7	Уплаченный налог на добавленную стоимость	109	-	109	26	-	26
8	Расчеты с поставщиками и подрядчиками	48 790	-	48 790	34 924	-	34 924
9	Расчеты с акционерами, участниками, учредителями, пайщиками	0	-	0	-	-	-
10	Накопленная величина изменения справедливой стоимости объекта хеджирования (твердое договорное обязательство)	0	-	0	-	-	-
11	Запасы	2 963	-	2 963	1 684	-	1 684
12	Прочее	0	-	0	-	-	-
13	ИТОГО	57 101	5000	52 101	41 761	5 000	36 761

ВРИО директора  
(должность руководителя)  
28 апреля 2023 г.



Е.Н. Дворникова  
(инициалы, фамилия)

**Примечание 19. Финансовые обязательства, оцениваемые по амортизированной стоимости**  
**Финансовые обязательства, оцениваемые по амортизированной стоимости**

Таблица 19.1

Номер строки	Наименование показателя	На 31 марта 2023 г.	На 31 декабря 2022 г.
1	2	3	4
1	Привлеченные средства в том числе:	785 209	748 639
2	средства, привлеченные от кредитных организаций	-	142
3	средства, привлеченные от юридических лиц, кроме кредитных организаций	290 399	190 054
4	средства, привлеченные от физических лиц	355 617	448 289
5	средства, привлеченные от индивидуальных предпринимателей	139 193	110 154
6	Обязательства по аренде	39 592	38 428
7	Выпущенные долговые ценные бумаги	-	-
8	Прочая кредиторская задолженность	12 961	12 579
9	Прочее	-	-
10	<b>ИТОГО</b>	<b>837 762</b>	<b>799 646</b>


ВРИО директора  
(должность руководителя)

28 апреля 2023 г.

(подпись)

Е.Н. Дворникова

(инициалы, фамилия)





Анализ эффективных процентных ставок и сроков погашения

Таблица 19.2

Номер строки	Наименование показателя	На 31 марта 2023 г.				На 31 декабря 2022 г.			
		Эффективная процентная ставка (диапазон эффективных процентных ставок, действующих на отчетную дату договоров в % годовых)		Срок погашения (интервал сроков погашения по действующим на отчетную дату договорам)		Эффективная процентная ставка (диапазон эффективных процентных ставок, действующих на отчетную дату договоров в % годовых)		Срок погашения (интервал сроков погашения по действующим на отчетную дату договорам)	
1	2	3		4		5		6	
1	Привлеченные средства, в том числе:	15	16	181	366	11,5	16	180	366
2	средства, привлеченные от кредитных организаций					11,5	11,5	180	180
3	средства, привлеченные от юридических лиц, кроме кредитных организаций	15	15	366	366	15	15	366	366
4	средства, привлеченные от физических лиц	15	16	181	365	15	16	181	365
5	средства, привлеченные от индивидуальных предпринимателей	16	16	345	345	16	16	345	345
6	Обязательства по финансовой аренде								
7	Выпущенные долговые ценные бумаги								
8	Прочая кредиторская задолженность								
9	Прочее								

ВРИО директора

(должность руководителя)

28 апреля 2023 г.

(подпись)

Е.Н. Дворникова

(инициалы, фамилия)



**Выверка изменений финансовых обязательств, оцениваемых по амортизированной стоимости, обусловленных и не обусловленных денежными потоками**

Таблица 19.4

Номер строки	Наименование показателя	31.12.2022 г.	Изменения, обусловленные денежными потоками	Изменения, не обусловленные денежными потоками					Итого	31.03.2023 г.
				Приобретение активов	Курсовая разница	Изменение амортизированной стоимости	Прочее	Итого		
1	2	3	4	5	6	7	8	9	10	
1	Средства, привлеченные от кредитных организаций	142	-142	-	-	-	-	-	142	
2	Средства, привлеченные от юридических лиц, кроме кредитных организаций	190 054	90 893	-	-	9 452	-	9 452	290 399	
3	Средства, привлеченные от физических лиц	448 289	-104 951	-	-	12 279	-	12 279	355 617	
4	Средства, привлеченные от индивидуальных предпринимателей	110 154	24 000	-	-	5 039	-	5 039	139 193	
5	Обязательства по аренде	38 428	-7 319	6 121	-	1 528	834	8 483	39 592	
6	Выпущенные долговые ценные бумаги	-	-	-	-	-	-	-	-	
7	Прочая кредиторская задолженность	12 579	-12043	156	-	-	12269	12 425	12 961	
8	Прочее	-	-	-	-	-	-	-	-	
9	ИТОГО	799 646	-9 562	6 277	-	28 298	13 103	47 678	837 762	

**Выверка изменений финансовых обязательств, оцениваемых по амортизированной стоимости, обусловленных и не обусловленных денежными потоками**

Таблица 19.4

Номер строки	Наименование показателя	3	4	Изменения, не обусловленные денежными потоками					9	10
				5	6	7	8	Итого		
1	Средства, привлеченные от кредитных организаций	-	-	-	-	-	-	-	-	-
2	Средства, привлеченные от юридических лиц, кроме кредитных организаций	125 270	48 939	-	-	1 719	-	1 719	175 928	-
3	Средства, привлеченные от физических лиц	478 606	27 800	-	-	15 030	-	15 030	521 436	-
4	Средства, привлеченные от индивидуальных предпринимателей	115 123	11 676	-	-	5 603	-	5 603	132 402	-
5	Обязательства по аренде	-	-1 970	21 022	-	462	-	21 484	19 514	-
6	Выпущенные долговые ценные бумаги	-	-	-	-	-	-	-	-	-
7	Прочая кредиторская задолженность	8 573	-7 986	-	-	-	-	9 533	9 533	-
8	Прочее	-	-	-	-	-	-	-	-	-
9	ИТОГО	727 572	78 449	21 022	-	22 814	-	9 533	53 369	859 390

ВРИО директора  
(должность руководителя)

(подпись)

Е.Н. Дворникова

(инициалы, фамилия)

28 апреля 2023 г.





## Примечание 21. Прочие обязательства

## Прочие обязательства

Таблица 21.1

Номер строки	Наименование показателя	На 31 марта 2023 г.	На 31 декабря 2022 г.
1	2	3	4
1	Расчеты с акционерами, участниками, пайщиками, учредителями	-	-
2	Расчеты с персоналом	8 622	3 148
3	Расчеты по социальному страхованию	2 954	610
4	Налог на добавленную стоимость, полученный	-	-
5	Расчеты по налогам и сборам, кроме налога на прибыль	3 393	2 383
6	Авансы (предоплаты) полученные	-	-
7	Накопленная величина изменения справедливой стоимости объекта хеджирования (твердое договорное обязательство)	-	-
8	Прочее	46	39
9	ИТОГО	15 015	6 180

ВРИО директора

(должность руководителя)

28 апреля 2023 г.

(подпись)



Е.Н. Дворникова

(инициалы, фамилия)

## Примечание 25. Процентные доходы

## Процентные доходы

Таблица 25.1

Номер строки	Наименование показателя	За I квартал 2023 г.	За I квартал 2022 г.
1	2	3	4
1	По финансовым активам, в обязательном порядке классифицируемым как оцениваемые по справедливой стоимости через прибыль или убыток, в том числе:	-	-
2	по долговым ценным бумагам	-	-
3	по займам выданным	-	-
4	по микрозаймам выданным	-	-
5	по депозитам и прочим размещенным средствам в кредитных организациях и банках-нерезидентах	-	-
6	По финансовым активам, классифицируемым как оцениваемые по справедливой стоимости через прибыль или убыток по усмотрению некредитной финансовой организации, в том числе:	-	-
7	по долговым ценным бумагам	-	-
8	по займам выданным	-	-
9	по микрозаймам выданным	-	-
10	по депозитам и прочим размещенным средствам в кредитных организациях и банках-нерезидентах	-	-
11	По долговым инструментам, оцениваемым по справедливой стоимости через прочий совокупный доход, в том числе:	-	-
12	по долговым ценным бумагам	-	-
13	по займам выданным	-	-
14	по микрозаймам выданным	-	-
15	по депозитам и прочим размещенным средствам в кредитных организациях и банках-нерезидентах	-	-
16	По финансовым активам, оцениваемым по амортизированной стоимости, в том числе:	276 527	179 860
17	по долговым ценным бумагам	-	-
18	по займам выданным	-	-
19	по микрозаймам выданным	275 005	179 693
20	по депозитам и прочим размещенным средствам в кредитных организациях и банках-нерезидентах	1 519	167
21	по прочим размещенным средствам и прочей дебиторской задолженности	3	-
22	прочее	-	-
23	ИТОГО	276 527	179 860

ВРИО директора

(должность руководителя)

28 апреля 2023 г.



Е.Н. Дворникова

(инициалы, фамилия)

Примечание 26. Процентные расходы

Процентные расходы

Таблица 26.1

Номер строки	Наименование показателя	За I квартал 2023 г.	За I квартал 2022 г.
1	2	3	4
1	По финансовым обязательствам, оцениваемым по справедливой	-	-
2	по средствам, привлеченным от кредитных организаций	-	-
3	по средствам, привлеченным от юридических лиц, кроме	-	-
4	по средствам, привлеченным от физических лиц	-	-
5	по средствам, привлеченным от индивидуальных	-	-
6	по выпущенным долговым ценным бумагам	-	-
7	Прочее	-	-
8	По финансовым обязательствам, оцениваемым по	-28 298	-22 814
9	по средствам, привлеченным от кредитных организаций	-	-
10	по средствам, привлеченным от юридических лиц, кроме	-9 452	-1 719
11	по средствам, привлеченным от физических лиц	-12 279	-15 030
12	по средствам, привлеченным от индивидуальных	-5 039	-5 603
13	по выпущенным долговым ценным бумагам	-	-
14	по обязательствам по аренде	-1 528	-462
15	Прочее	-	-
16	ИТОГО	-28 298	-22 814

ВРИО директора

(должность руководителя)

28 апреля 2023 г.

(подпись)



Е.Н. Дворникова

(инициалы, фамилия)



Примечание 33. Общие и административные расходы

Общие и административные расходы

Таблица 33.1

Номер строки	Наименование показателя	За I квартал 2023 г.	За I квартал 2022 г.
1	2	3	4
1	Членские, вступительные и дополнительные взносы в кредитный потребительский кооператив второго уровня	-	-
2	Взносы в компенсационный фонд саморегулируемой организации	-	-
3	Расходы на персонал	-40 235	-10 347
4	Представительские расходы	-272	-67
5	Амортизация основных средств	-6 381	-1 746
6	Амортизация нематериальных активов	-	-
7	Расходы по аренде	-1 182	-124
8	Расходы по операциям с основными средствами, капитальными вложениями в них и нематериальными активами	-283	-41
9	Профессиональные услуги (охрана, связь и другие)	-7 791	-1 718
10	Расходы по страхованию	-625	-
11	Реклама и маркетинг	-24 009	-19 049
12	Прочие налоги, за исключением налога на прибыль	-7 458	-5 863
13	Судебные и арбитражные расходы	-	-10
14	Расходы на создание резервов – оценочных обязательств	-	-
15	Командировочные расходы	-908	-129
16	Расходы на услуги кредитных организаций и банков-нерезидентов	-2 194	-3 076
17	Расходы на проведение аудита и публикацию отчетности	-	-112
18	Неустойки, штрафы, пени	-	-
19	Прочее	-16 546	-12 072
20	ИТОГО	-107 884	-54 354

ВРИО директора  
(должность руководителя)

28 апреля 2023 г.



Е.Н. Дворникова  
(инициалы, фамилия)

Расходы на персонал

Таблица 33.2

Номер строки	Наименование показателя	За I квартал 2023 г.	За I квартал 2022 г.
1	2	3	4
1	Краткосрочные вознаграждения	-33 451	-8 598
2	Страховые взносы	-6 784	-1 749
3	Долгосрочные вознаграждения работникам по окончании трудовой деятельности	-	-
4	Прочие долгосрочные вознаграждения	-	-
5	Выходные пособия	-	-
6	ИТОГО	-40 235	-10 347

ВРИО директора  
(должность руководителя)

28 апреля 2023 г.



Е.Н. Дворникова

(инициалы, фамилия)

## Примечание 34. Прочие доходы и расходы

## Прочие доходы

Таблица 34.1

Номер строки	Наименование показателя	За I квартал 2023 г.	За I квартал 2022 г.
1	2	3	4
1	Доходы от сдачи имущества в аренду, кроме аренды инвестиционного имущества	7 608	5 327
2	Доходы от восстановления (уменьшения) сумм резервов под обесценение прочих активов, инвестиций в дочерние, ассоциированные, совместно контролируемые организации	-	-
3	Доходы от восстановления (уменьшения) сумм резервов под обесценение авансов, выданных по капитальному строительству	-	-
4	Неустойки (штрафы, пени), поступления в возмещение убытков	3 699	1 300
5	Доходы по операциям с основными средствами, капитальными вложениями в них и нематериальными активами	-	-
6	Доходы от восстановления сумм резервов – оценочных обязательств	-	-
7	Дивиденды и доходы от участия	-	-
8	Доходы за вычетом расходов от операций с акциями (долями участия) в дочерних и ассоциированных предприятиях	-	-
9	Доходы от оказания консультационных услуг	-	-
10	Признание поступивших целевых средств в качестве доходов текущего отчетного периода	-	-
11	Доходы от оказания прочих услуг, в том числе:	2 697	891
11.1	доходы по другим видам деятельности	-	-
12	Прочие доходы	1 520	1 887
13	ИТОГО	15 524	9 405

ВРИО директора

(должность руководителя)

28 апреля 2023 г.



Е.Н. Дворникова

(инициалы, фамилия)

Прочие расходы

Таблица 34.2

Номер строки	Наименование показателя	За I квартал 2023 г.	За I квартал 2022 г.
1	2	3	4
1	Расходы по созданию резервов под обесценение прочих активов, оцениваемых по себестоимости, инвестиций в дочерние, ассоциированные, совместно контролируемые организации и по списанию активов	-555	-76
2	Расходы по созданию резервов под обесценение авансов, выданных по капитальному строительству	-	-
3	Расходы за вычетом доходов от операций с акциями (долями участия) в дочерних и ассоциированных предприятиях	-	-
3.1	Расходы по другим видам деятельности	-	-
4	Прочие расходы	-2 628	-5 895
5	ИТОГО	-3 183	-5 971

ВРИО директора  
(должность руководителя)

28 апреля 2023 г.



Е.Н. Дворникова  
(инициалы, фамилия)



**Примечание 35. Налог на прибыль**  
**Расход (доход) по налогу на прибыль в разрезе компонентов**

Таблица 35.1

Номер строки	Наименование показателя	За I квартал 2023 г.	За I квартал 2022 г.
1	2	3	4
1	Текущие расходы по налогу на прибыль	-16 597	-16 720
2	Налог на прибыль, уплаченный за предыдущие отчетные периоды	-	-
3	Изменение отложенного налогового обязательства (актива)	593	4 525
4	ИТОГО, в том числе:	-16 004	-12 195
5	расход (доход) по отложенному налогу на прибыль, отраженный в составе прочего совокупного дохода	-	-
6	расходы (доходы) по налогу на прибыль	-16 004	-12 195

ВРИО директора  
 (должность руководителя)  
 28 апреля 2023 г.

*(подпись)*

Е.Н. Дворникова  
 (инициалы, фамилия)



**Примечание 46. Операции со связанными сторонами**  
**Остатки по операциям со связанными сторонами**  
 На 31 марта 2023 г.

Номер строки	Наименование показателя	Связанные стороны								Итого
		Материнское предприятие	Дочерние предприятия	Совместно контролируемые предприятия	Ассоциированные предприятия	Ключевой управленческий персонал	Компании под общим контролем	Прочие связанные стороны		
1	2	3	4	5	6	7	8	9	10	
1	Денежные средства	-	-	-	-	-	-	-	-	
2	Финансовые активы, оцениваемые по справедливой стоимости через прибыль или убыток, в том числе:	-	-	-	-	-	-	-	-	
3	финансовые активы, в обязательном порядке классифицируемые как оцениваемые по справедливой стоимости через прибыль или убыток	-	-	-	-	-	-	-	-	
4	финансовые активы, классифицируемые как оцениваемые по справедливой стоимости через прибыль или убыток по усмотрению некредитной финансовой организации	-	-	-	-	-	-	-	-	
5	Финансовые активы, оцениваемые по справедливой стоимости через прочий совокупный доход, в том числе:	-	-	-	-	-	-	-	-	
6	долговые ценные бумаги	-	-	-	-	-	-	-	-	
7	прочие долговые финансовые активы	-	-	-	-	-	-	-	-	
8	долговые ценные бумаги	-	-	-	-	-	-	-	-	
9	займы выданные	-	-	-	-	-	-	-	-	
10	микрозаймы выданные	-	-	-	-	-	-	-	-	
11	Депозиты в кредитных организациях и банках-нерезидентах	-	-	-	-	-	-	-	-	
12	Финансовые активы, оцениваемые по амортизированной стоимости, в том числе:	-	-	-	-	-	-	-	-	
13	Депозиты и Прочие размещенные средства в кредитных организациях и банках-нерезидентах	-	-	-	-	-	-	-	-	
14	займы выданные	-	-	-	-	-	-	-	-	
15	микрозаймы выданные	-	-	-	-	-	-	-	-	
16	прочие размещенные средства и прочая дебиторская задолженность	-	-	-	-	-	-	-	-	

Таблица 46.1













Информация о размере вознаграждения ключевому управленческому персоналу


Таблица 46.3

Номер строки	Наименование показателя	За I квартал 2023 г.	За I квартал 2022 г.	За Январь - Март 2023 г.	За Январь - Март 2022 г.
1	2	3	4	5	6
1	Краткосрочные вознаграждения	1 646	851	1 646	851
2	Страховые взносы	257	136	257	136
3	Долгосрочные вознаграждения работникам по окончании трудовой деятельности	-	-	-	-
4	Прочие долгосрочные вознаграждения	-	-	-	-
5	Выходные пособия	-	-	-	-
6	Итого	1 903	987	1 903	987

ВРИО директора

(должность руководителя)

28 апреля 2023 г.



Е.Н. Дворникова

(инициалы, фамилия)